

CONSULTORÍA: “DISEÑO, METODOLOGÍA Y COORDINACIÓN PARA EL PROCESO DE CONSULTA DE LA PARTICIPACIÓN NACIONAL, REGIONAL Y LOCAL DE GRUPOS CAMPESINOS DE LA SOCIEDAD CIVIL”

INFORME FINAL



**Ejecutor
ACICAFOC**

MARZO 2014

I. Introducción

El Fondo Cooperativo para el Carbono de los Bosques (FCPF), operativo desde junio de 2008, es una alianza global orientada a la reducción de las emisiones causadas por la deforestación y la degradación de los bosques, la conservación de los inventarios del carbono forestal, el manejo sostenible de los bosques y el mejoramiento de los inventarios del carbono forestal (REDD+). El FCPF complementa las negociaciones de la CMNUCC sobre REDD+, demostrando cómo REDD+ puede ser aplicado a nivel de país y aprendiendo las lecciones de la fase inicial de implementación. El FCPF se puso en marcha en la decimotercera sesión de la Conferencia de las Partes en la Convención Marco de las Naciones Unidas sobre el Cambio Climático (CMNUCC), que tuvo lugar en Bali para fortalecer la capacidad de los países en desarrollo en regiones tropicales y subtropicales, de reducir las emisiones derivadas de la deforestación y la degradación de los bosques y para aprovechar cualquier sistema futuro de incentivos para REDD+. En algunos de estos países, el FCPF también ayudará a reducir la tasa de deforestación y degradación de los bosques proporcionando un incentivo por tonelada de emisiones de dióxido de carbono reducida a través de programas específicos de reducción de emisiones focalizados en los factores que propician la deforestación y la degradación de los bosques.

Es importante tener en cuenta que en Costa Rica el programa de Pagos por Servicios Ambientales (PSA) vigente desde 1997, ha sido reconocido como uno de los sistemas de mayor éxito en el mundo como mecanismo para detener y hasta revertir la degradación ambiental derivada de la deforestación de los bosques tropicales. La combinación de la aplicación del Programa de PSA, y los anteriores programas de reforestación permitieron al país pasar de una tasa de deforestación de 60 000 ha/año en las décadas de los 70's y 80's, a ser un país con un incremento neto de cobertura boscosa. El programa de PSA ha incorporado hasta la fecha 700 000 ha de las cuales el 86.4 % son de bosques para protección, 5.8 % de plantaciones forestales comerciales, y 7.4 % de bosques bajo manejo forestal controlado.

Costa Rica, aplicó al FCPF y fue seleccionada para desarrollar y ejecutar el Plan de Preparación para la Reducción de Emisiones de Deforestación y Degradación Forestal (R-PP por sus siglas en inglés). Este proyecto fue aprobado por el Comité de Participantes del FCPF para su fase de implementación en julio de 2010, mediante resolución PC2008/2. El país se hace acreedor de 3.6 millones (3.6 grant de implementación más 200k de formulación) mediante la donación N°TF012692 para aportar en la implementación de este Plan de preparación que busca alcanzar 4 productos fundamentales:

- Desarrollo de la Estrategia REDD+ consultada con los actores clave del proceso.
- Desarrollo de un nivel de referencia.
- Desarrollo de un sistema de monitoreo, reporte y verificación.
- Desarrollo de un Marco de Gestión Ambiental y Social (ESMF) para la implementación de la Estrategia REDD+ Nacional.

Como se menciona anteriormente, la consulta de la Estrategia REDD+ es uno de los hitos del proceso de preparación y, se requiere contratar los servicios de un grupo de profesionales para que diseñe el proceso, defina la metodología e implemente el proceso de información para la participación nacional, regional y local de grupos campesinos de la sociedad civil.

II. Objetivos de Trabajo

1. *“Elaborar y facilitar la diseminación de información a grupos campesinos y otras organizaciones de la sociedad civil a nivel nacional, regional y local sobre el tema de REDD+, con el fin de propiciar un espacio permanente para la difusión de información relacionada al tema y asegurar la participación plena y efectiva de los grupos de actores claves. La diseminación estuvo basada en la estrategia de comunicación para REDD+, y será realizada en coordinación con el especialista de comunicación del proceso REDD+ en Costa Rica.”*

A través de este objetivo se propició desde el inicio de la consultoría que los actores claves estuvieran debidamente informados sobre la temática de REDD+, para que de acuerdo con su conocimiento y experiencia logren realizar un aporte claro, reflexivo y consensuado. Esto se logró con la realización de un mapa de actores, se diseminó la información por medio de la impresión y distribución de brochures, se planificaron y ejecutaron las actividades de información y capacitación y se realizaron talleres participativos locales para la socialización del tema REDD+.

2. *“Diseñar participativamente un plan y la metodología de consulta para el sector campesino en coordinación con el especialista social de la Secretaría REDD+ de FONAFIFO para el proceso REDD+ en Costa Rica.”*

Este objetivo corresponde a la etapa de diseño y planificación del proceso informativo para grupos campesinos y otras organizaciones de la sociedad civil; este es un momento muy importante del proceso pues se tiene que facilitar y asegurar la participación efectiva de los actores claves, a través de la comunicación permanente.

3. *“Facilitar las actividades relacionadas con la implementación del plan de consulta del sector campesino y otros grupos de la sociedad civil, en coordinación con FONAFIFO.”*

Este objetivo consistió propiamente en la realización del proceso informativo, para lo cual se determinó el grupo de actores claves, se les convoca e informa de las actividades y se realizan talleres participativos para la generación de los insumos requeridos.

4. *“Facilitar espacios de diálogo y sistematizar insumos de los grupos campesinos sobre el tema de REDD+ para contribuir con el desarrollo participativo de la estrategia REDD+.”*

Este objetivo correspondió a la etapa de revisión, análisis y sistematización de la información de los resultados del proceso informativo, incluyendo publicaciones que permitieron ampliar el conocimiento sobre el tema.

5. “Facilitar el proceso de representación del sector campesino y Sociedad Civil en el Grupo de Trabajo de REDD+.”

Con este objetivo se buscó fundamentar el respeto al sistema jurídico nacional e internacional en el tema de representatividad de los sectores y de las normativas y procedimientos para el proceso informativo de los sectores campesinos y de la sociedad civil.

II. Resultados

Es este documento narrativo, la presentación de resultados se hará sobre el alcance obtenido en cada una de las tareas dentro de los objetivos definidos según el marco de la consultoría. Esto permitirá una lectura más integral del proceso y se contará con referencias a los documentos específicos para todo aquel que tenga interés en ahondar sobre un tema particular.

2.1. Objetivo Específico 1

O1.Tarea 1: Producir un mapa de actores (diagrama) a nivel nacional, regional y local del sector campesino y de la sociedad civil detallando sus roles. El mapa de actores estará acompañado de una base de datos de contactos.

Se ha logrado producir un mapa de actores que reúne un total de 354 organizaciones, todas ellas provenientes del sector campesino nacional, que desarrollan labores de producción agrícola y pecuaria, conservación, gestión del recurso hídrico, forestal, mercadeo, venta de servicios, entre otros. El total de personas que conforman este mapa de actores es de 840, de los cuales un 59% corresponde a hombres y 41% son mujeres, en su mayoría lideresas de estas organizaciones y/o de sus comunidades.

Este mapa de actores es uno de los productos más sobresalientes del proceso informativo, porque se ha convertido en un instrumento que demuestra por un lado la capacidad de gestión logística y convocatoria de FONAFIFO-ACICAFOC, y por otro lado, el grado de interés y participación demostrado por los grupos y representantes que lo conforman.

Adicionalmente, este producto se convierte en una herramienta de planificación para los procesos venideros de pre-consulta y consulta, al definir con un alto grado de precisión, la

ubicación, el contacto de un gran número de Partes Interesadas Relevantes (PIR's) así como posibles condiciones de relacionamiento e influencia a lo largo del proceso.

En el **Anexo I** se presenta el documento narrativo del Mapa de Actores y en el **Anexo II**, la base de datos que conforma este grupo de actores.

O1.Tarea 2: Planificar y gestionar las actividades correspondientes a la disseminación de la información (al menos un brochure de 500 ejemplares) relacionada al tema, basándose en la estrategia de comunicación REDD+ y en coordinación con el especialista de comunicación del proceso REDD+ en Costa Rica.

En lo que respecta a esta tarea, se logró desarrollar una estrategia de comunicación propia para el proceso informativo con los grupos campesinos. Esta estrategia se llevó a cabo en completa coordinación con la especialista de comunicación de FONAFIFO, procurando hacer un uso más eficiente de los recursos de difusión existentes y evitando la duplicidad de acciones según la estrategia que FONAFIFO también ha confeccionado en materia de REDD+.

Adicionalmente, a través de este proceso informativo fue posible producir material didáctico (**Anexo III**) de referencia:

- Brochure: publicados 1000 ejemplares sobre el proceso informativo REDD+
Afiches: publicados 1400 ejemplares para el proceso de promoción de las actividades
- Guías Didácticas: 2500 ejemplares del material base para trabajar en los talleres de información
- Boletín/Sistematización: se publicaron 500 ejemplares de este documento que resume el trabajo realizado durante la consultoría y se utilizó para el taller de cierre
- Cuñas Radiales: 149 cuñas para el proceso de convocatoria, en radios locales de amplia difusión para cada zona de trabajo
- Otros artículos: 151 jarras y 150 camisetas promocionales del proceso, utilizadas en la dinámica de realización de los talleres como premio a la participación y apropiación de conocimientos.

O1.Tarea 3: Elaborar una propuesta para las actividades de información y capacitación (con cronograma, grupos, presupuesto) ligada a la estrategia de comunicación REDD+.

El resultado de esta tarea, correspondió a una propuesta de plan de trabajo, en el cual se definieron las fechas y la metodología para la realización de las actividades informativas. En el **Anexo IV** se presenta el Plan de Trabajo del proceso informativo.

O1.Tarea 4: Facilitar la socialización del tema de REDD+ con organizaciones de la Sociedad Civil convocadas de manera abierta y pública, (utilizando como medio de comunicación un periódico de amplia cobertura) en línea con la estrategia de comunicación para REDD+; a través de talleres locales participativos

Uno de los mayores aciertos del proceso informativo fue la elaboración de una estrategia de comunicación en coordinación con la especialista de FONAFIFO. Esta estrategia define las características del proceso de comunicación según el público meta, en este caso, el sector campesino, cuyas condiciones de acceso a la información son particulares respecto a otros sectores de la economía nacional. A través de esta estrategia fue posible:

Objetivos específicos

1. **Diseñar y planificar actividades de información y capacitación** que respete los lineamientos establecidos en la estrategia de comunicación REDD+
2. **Apoyar el proceso de convocatoria realizada por ACICAFOC** con el fin de lograr la participación deseada por parte de los actores invitados.
3. **Facilitar la disseminación de información elaborada por ACICAFOC a grupos campesinos y de sociedad civil** sobre el tema REDD+ con el propósito de generar un camino de doble vía que permita el intercambio de información permanente de información y materiales.
4. **Promover sinergias estratégicas entre medios masivos de información y medios comunitarios** para lograr replicar las acciones y resultados que vaya generando ACICAFOC durante este consultoría.
5. **Diseñar y difundir publicaciones** orientadas a ampliar el conocimiento de las organizaciones campesinas y de la sociedad civil sobre temas vinculados con esta consultoría.

En el **Anexo V** se presenta la estrategia comunicación y difusión del Proceso Informativo REDD+ desarrollado en coordinación con FONAFIFO.

2.2. Objetivo Específico 2

O2.Tarea 1: Facilitar un canal de comunicación permanente entre los campesinos, las organizaciones de la sociedad civil y FONAFIFO, que permita el intercambio permanente de información y materiales relacionados a la construcción de la Estrategia REDD+

Esta actividad se encuentra vinculada también a la estrategia de comunicación del proceso informativo, en la medida que se establecen los canales de comunicación permanentes de estos sectores.

Con el fin de establecer una intercomunicación entre los públicos internos y externos de la presente consultoría, fue fundamental el trabajo en equipo del grupo de especialistas de ACICAFOC y luego la presentación de acciones a los especialistas de FONAFIFO a fin de que

los materiales que iban a ser entregados a los participantes contaran un mensajes previamente consensuados a lo interno. Una vez realizado este proceso, se procedió a diagramar e imprimir, contactar a prensa y realizar las gestiones de convocatoria.

En materia de comunicación, se realizaron diversas acciones:

- Producción de materiales informativos
- Banners REDD+
- Poster informativo
- Plegable informativo
- Guía didáctica
- Desarrollo de materiales promocionales
- Jarras
- Camisetas
- Entrega de arbolitos
- Producción periodística
- Convocatoria y contacto con medios de comunicación locales
- Creación de notas de prensa
- Producción de cuñas
- Posteo en la red social Facebook de ACICAFOC y REDD+
- Atención a prensa
- Galería de fotografías tanto en el sitio Web de ACICAFOC y en el facebook

1. La comunicación cara a cara que promueve el intercambio de opiniones, el trabajo en equipo y estimula la cooperación. Aquí será vital lograr que las invitaciones a las reuniones de trabajo vayan dirigidas a los líderes de dichos grupos. Además, los talleres deben habilitar espacios para incentivar la cercanía del grupo.

2. La comunicación en cascada (comunicación de abajo hacia arriba y de arriba hacia abajo) la cual se puede lograr mediante los líderes de los grupos campesinos y de la sociedad civil que asistan a las reuniones convocadas por ACICAFOC. La comunicación de arriba hacia abajo se establecerá durante las reuniones; por tanto, será fundamental lograr un ambiente apropiado para intercambio de información fluida con las personas que participarán en los talleres. A su vez, dichos participantes (líderes grupales) se convertirán en voceros ante sus organizaciones y son ellos mismos quienes van a devolver los comentarios o percepciones hacia arriba (comunicación de retorno).

Ambas metodologías resultan estratégicas porque estimulan el intercambio de opiniones, incentivan la participación de los involucrados en diferentes niveles, propician la participación y, en muchos casos, contribuyen a reforzar posiciones de liderazgo dentro de los grupos.

Abordaje Metodológico según Estrategia Comunicación, Anexo V.

Producción de materiales informativos: la creación de cada uno de los materiales contó con el apoyo de todo el equipo consultor de ACICAFOC. Una vez que dichos especialistas

crearon los textos, se llevó a cabo una revisión grupal para finalmente enviar los materiales a los especialistas en FONAFIFO. Las observaciones y comentarios se integraron a los documentos y luego se procedió con la diagramación de los mismos. Debido a que este es un proceso en construcción, para el caso de la guía didáctica, se decidió ir imprimiendo ejemplares por taller, a fin de ir validando los materiales con los mismos participantes.

Desarrollo de materiales promocionales: con el fin de romper el hielo y procurar mayor participación entre los participantes a los talleres, se decidió realizar diversos concursos y entregar algunos premios. Dichos premios además son materiales que se espera ayuden con el posicionamiento del logo REDD+. Así, se produjeron jarras y camisetas. Asimismo, con el objeto de ser congruentes con el mensaje, también se entregaron como parte de los premios, árboles nativos de la zona.

Producción periodística: se creó un directorio de prensa para cada una de las zonas donde ACOCAFOC llevó a cabo los talleres regionales. Como era de esperar, cada zona posibilitó diversas opciones. Fue así como se logró realizar una gira a medios locales en la zona norte a fin de dar a conocer las acciones que se desarrollarían durante el taller; en la zona Pacífico Central se contó con un equipo de periodistas de una emisora de Puriscal, quienes a su vez compartieron con otros medios locales y realizaron entrevistas a diversos participantes con el fin de utilizarlas en programas regulares de la emisora. En la zona Caribe se realizaron entrevistas a especialistas del equipo de ACICAFOC las cuales se transmitieron en uno de los programas de mayor audiencia de la radio de más penetración en la zona: Radio Casino. Por su parte, en la zona Norte se lograron también colocar entrevistas en radio y en canal 44. Asimismo cabe destacar que gracias al directorio de prensa conformado, varios medios recibieron información sobre este accionar que se estaba realizando.

En todas las zonas donde se llevaron a cabo los talleres regionales se logró pautar una cuña informativa sobre dicho taller, acción que colaboró también con el éxito de la convocatoria lograda en cada zona.

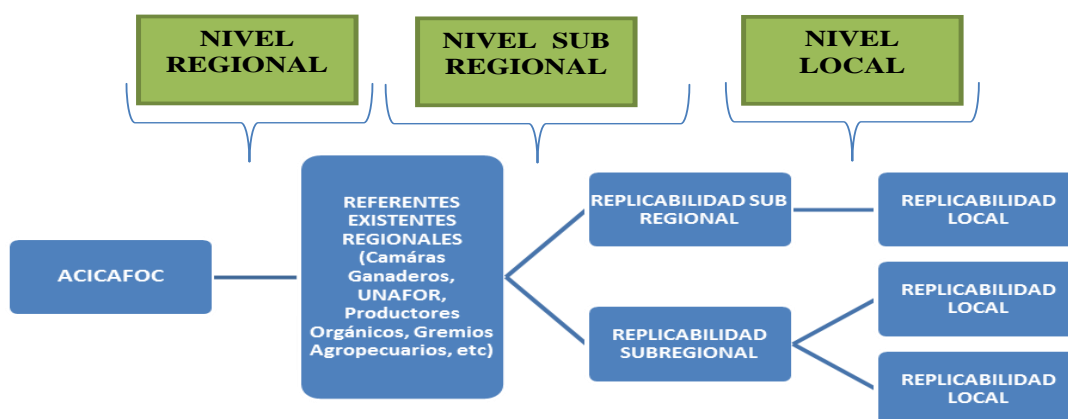
En cuanto al desarrollo de la red social Facebook, el posteo de información se realizó casi de forma inmediata, el mismo día de la actividad, al término de la misma, se levantó una galería fotográfica del evento. Dicha galería también se colocó en el sitio Web de ACICAFOC.

Obviamente el trabajo del contacto directo con los participantes, las llamadas y los envíos de correos electrónicos fue la parte central de la convocatoria y del intercambio de información. Justamente por esto, se realizó un trabajo de cabildeo fuerte en cada una de las zonas y se crearon plegables y afiches como complemento a este proceso.

O2. Tarea 2: Diseñar un plan y metodología de consulta para el sector campesino, socializarlo con los grupos de actores, recibir insumos, sistematizar y refinar el plan en coordinación con FONAFIFO

Uno de los aspectos más relevantes del proceso, y contenido en el Plan de Trabajo de la consultoría, fue el diseño de la metodología de información dirigida al sector campesino. De esta manera, la metodología para socializar la información, recibir insumos, y sistematizar siguió esta dinámica:

Figura No. 1 Estructura de Trabajo



Uno de los retos más grandes de la labor desempeñada por ACICAFOC, fue la forma de transmitir información clara, concisa entre un gran número de personas de todo el país. Es así como se define la estructura de trabajo anterior, en la cual:

Nivel Regional

ACICAFOC, como empresa consultora tuvo el rol de facilitar el proceso de información sobre REDD+ con grupos de la sociedad civil y el sector campesino, el cual estuvo coordinado con Referentes Regionales. En este nivel ACICAFOC llevó a cabo una serie de talleres regionales de información sobre REDD+; y se identificaron referentes regionales, quienes fueron capacitados por el equipo consultor de ACICAFOC a través de una metodología de capacitación para facilitadores regionales.

Nivel Subregional

Los Referentes Regionales, tuvieron el rol de: “A) Facilitar a la empresa consultora los canales de comunicación necesarios para que el proceso tenga fluidez hacia las organizaciones regionales. B) Apoyar las convocatorias de los talleres regionales y las consultas a los actores regionales. C) Replicar en el nivel local el taller de información. Los Referentes Regionales, son líderes reconocidos en el ámbito local donde le correspondió

replicar el taller y son personas que contaron con facilidad de comunicación y de expresión para lograr replicar la información sobre REDD+ en una forma clara y accesible. ACICAFOC se convirtió en la organización que lidera el proceso de información para el sector campesino y de la sociedad civil pero con apoyo de referentes regionales comunitarios

De esta manera, ACICAFOC llevó a cabo un proceso de información/capacitación directamente con sus referentes y desarrolló un mecanismo por medio del cual estos referentes pudieron replicar lo aprendido con otros productores/as en sus zonas de influencia pudiendo adaptar la metodología enseñada a partir del criterio y conocimiento del referente regional. Se estableció un presupuesto máximo permisible para que los referentes regionales pudieran desarrollar los talleres subregionales, donde se contó con la participación de un mínimo de 20 representantes de organizaciones diferentes.

Nivel Local

Los y las participantes de los talleres subregionales, quedaron con la responsabilidad, bajo el apoyo y supervisión de ACICAFOC, de transmitir a diferentes actores locales la información de REDD+, esto se convirtió en uno de los requisitos para que los diferentes actores del sector campesino y de la sociedad civil, pudieran participar en los talleres subregionales. De esta manera, ACICAFOC les brindó materiales e información a estas personas para que el proceso fuera fortalecido a un nivel más específico de trabajo.

O2. Tarea 3: Identificar los temas más relevantes para el sector campesino y la sociedad civil de ser considerados en el Plan de Preparación para la Reducción de Emisiones de Deforestación y Degradación Forestal.

Con la implementación de la estrategia de comunicación y del plan de trabajo fue posible en primera instancia identificar las necesidades de información por parte del sector campesino en materia de REDD+; conocer los mejores canales para que esta información fluyera de manera efectiva; adecuar los materiales informativos a la realidad de este público meta y finalmente; generar una metodología de trabajo en los talleres con este grupo que permitiera identificar y recoger aportes para el Plan de Preparación.

A la luz de este proceso y a manera de resumen los principales aportes del sector campesino al Plan de Preparación de REDD+ durante los talleres Regionales fueron (literalmente):

- Represas Hidroeléctricas, pronunciamiento contra la instalación de estas infraestructuras
- Exigencia a los países industrializados, reducir el consumo y uso de combustible fósil, un llamado al uso de energías alternativas
- Piñeras que convierten los humedales en desiertos, fuente de contaminación y enfermedad

- Siembra de especies nativas y autóctonas
- Costa Rica debe dar un aporte a la reducción de emisiones, pero no se puede sobredimensionar este aporte ni endosárselo solo a CR y dentro de ellos a los campesinos. Valorar al sector campesino y su aporte, de manera realista y justa.
- PSA no igual al esquema REDD; incentivos por regeneración, definición del concepto de cobertura.
- Promoción de la agricultura sostenible, no confundir agricultura con el daño de las piñeras como monocultivo.
- Costos de transacción durante el PSA, que se tomen en cuenta durante la construcción de la propuesta REDD+
- Madera caída aprovechamiento
- Inclusión de jóvenes en el proceso, escuelas como parte del proceso de información.
- Recurso monetario media en los procesos de conservación, participación del sector campesino en esta mediación.
- Integrar la parte socioeconómica a través de un recurso forestal y no como tradicionalmente se ha realizado. Reconocimiento de los esfuerzos campesinos a nivel de la finca.
- Poner tiempo definido para ver resultados.
- Incluir el desarrollo comunitario de los pueblos campesinos
- Agroecoturismo Rural
- Cacao en SAF como parte de una propuesta productiva REDD+
- Es importante considerar el pago por árbol y no por hectárea.
- El sector campesino debe asumir su responsabilidad por ser carbono neutral en su actividad productiva.
- REDD+ como incentivo debe reconocer el esfuerzo y el trabajo del sector campesino para el logro de sus objetivos.
- Los CAC tienen el interés de fortalecer al sector campesino, sin embargo, a nivel institucional hay una tendencia de desarticular aquellas instituciones estatales que apoyan al sector campesino, tal como el CNP entre otras, en este sentido, el agricultor está desprotegido, y lo que se paga por PSA no le alcanza para subsistir.
- Que se pague el incentivo a los productores que realizan conservación de suelos.
- Activar el RBA que tenía el MAG, pero para la fijación de carbono.
- Por el momento el PSA más que un medio de subsistencia para el agricultor es un medio para la creación de conciencia para la conservación del medio ambiente, habría que convertir estos incentivos como un medio para mejorar los ingresos de los pequeños y medianos productores agroforestales.
- Sería importante incentivar a los pequeños parceleros para la protección de cuencas, y que esto forme parte de REDD+.
- Sería importante incentivar a las amas de casa de zonas rurales, dándoles árboles para que los cuiden.

- Considerar que la competencia entre quienes protegen y cultivan las especies forestales silvestres y quienes simplemente las extraen de la montaña en forma ilegal es muy dura, y no hay control suficiente por parte de las autoridades.
- Se debe encontrar un equilibrio en el uso del suelo, donde se utilice en forma sostenible el suelo con vocación agrícola, y aquellos suelos sin vocación agrícola protegerlos con sistemas de protección del suelo.
- Considerar la normativa de protección de nacientes y hacer una revisión del recurso hídrico, que son temas que no se consideran, pero que son de fundamental importancia.
- Realizar proyectos comunitarios, no solo individuales, a través de las organizaciones que existen en las comunidades rurales del país.
- El ICE como promotor de las deforestaciones
- Los pobres no tienen acceso al uso de los recursos naturales, se castiga al productor que haga aprovechamiento forestal
- El cambio climático tiene una afectación global, tanto a ricos como a pobres, pero empezando las regulaciones con los primeros
- Incorporar de manera más efectiva la participación de asociaciones de conservación.
- Aporte de la empresa privada: es uno de los sectores importantes para la iniciativa y deben ser incorporados
- La Cámara Costarricense Forestal (CCF) es quien está liderando el sector privado
- El sector Gobierno no vela por el control de tala ilegal, siguen las fugas presentes apoyadas inclusive con los funcionarios de Gobierno.
- Comisión de Cuencas: es una instancia que debería ser retomada en el proceso
- Retomar el esquema de madera caída, resultaría ser un acierto para favorecer al pequeño productor
- Ha habido una fuerte crítica al deficiente control ejercido del SINAC sobre las AP's y atención a denuncias por tala ilegal.
- Las salvaguardas también tienen que servir para rendición de cuentas
- Sobre el control y castigo, qué pasa con eso?
- Los funcionarios no hacen lo que se requiere para el cuidado de los bosques, hacen lo que estrictamente les solicita su trabajo, no hay compromiso.
- Hay que concientizar al campesino también.
- Legislar y crear nuevas leyes para las futuras generaciones.
- Los grandes productores agropecuarios son los que destruyen los bosques porque tienen miles de hectáreas, no los pequeños productores.
- Hay que educar a la niñez y a la juventud en estos temas.
- REDD+ es una oportunidad, hay que aprovecharla
- El proceso debe ser altamente participativo e incluyente
- Hay una asimetría, los funcionarios participan en estas actividades y ganan, los campesinos no, más bien pierden su día de trabajo.

- Se aprobó el mecanismo de queja versado, ya que el formulario grande es complicado de usar, no es correcto que FONAFIFO reparta los formularios, sino deberían ser las organizaciones campesinas.
- Las organizaciones de mujeres también tienen áreas de conservación y quieren apoyar
- Que con esta iniciativa de REDD+ se consideren a los encadenamientos, el TRC se puede integrar a esto.
- Qué pasa con la juventud?, cómo se puede integrar?
- Con frecuencia se culpa a la ganadería por los gases de efecto invernadero, pero no han medido las emisiones que genera, por eso no se le puede siempre culpar.
- Cuando se habla de ampliar la cobertura boscosa del país, quién participó en la definición de esa meta?
- Es importante considerar la actividad de sembrar agua.
- Hay muchas áreas que no están beneficiadas por PSA, la idea es poder llegar a todas ellas.
- Lo importante de las actividades de REDD+ es participar en la toma de decisiones.
- Costa Rica tiene un techo para la producción agropecuaria y forestal, si con los Parques Nacionales se agotan los recursos para los incentivos forestales, los pequeños productores quedarían sin esos incentivos.
- Ampliar el programa REDD+ con especies de uso múltiple, no solamente plantar árboles maderables, sino también frutales por ejemplo.
- Mayor protagonismo del sector campesino es indispensable, el verdadero pecado ambiental es que los campesinos no tengan recursos para comer, lo primero es la seguridad alimentaria.
- Los campesinos son conservacionistas, no se debe culpar a los abuelos por la deforestación, sino a la dirección de nuestros gobernantes. Instamos al sector campesino para que hagamos mejor las cosas.
- Portillos abiertos para que la Gobernanza Estatal siga haciendo lo mismo de siempre, a través de la captura de dineros por la venta del Carbono.
- Los países desarrollados que contaminan solamente quieren utilizar a los pequeños agricultores de países como Costa Rica, qué vamos a hacer con las emisiones que se generan en esos países? Ya que esto nos afecta aquí también.
- Hay países que no han querido firmar los convenios ni adoptar los compromisos de Cancún
- Cómo gestionar la producción de metano a gran escala de otras realidades, como el caso de África
- Un PSA diferenciado, PSA campesino es necesario incorporar
- Hay oportunidad para que el sector campesino se organice y se articule.
- El gobierno necesita que el sector campesino esté unido, tenemos la oportunidad de organizarnos y elaborar una propuesta.
- Qué porcentaje de los recursos REDD+ quedará en manos de los campesinos?
- Salvaguardas son fundamentales en el proceso

- En el caso de pequeños parceleros que tienen unas 3 Ha. Si se reforesta toda el área no quedaría para comer, pero se pueden utilizar tecnologías bajas en carbono, técnicas prácticas que pueden reducir la producción de gases de efecto invernadero.
- Es importante el tema de la descontaminación.
- Hay que aprender a reproducir nuestros suelos como primer paso, diversificando los cultivos y no utilizando agroquímicos, hay alternativas para ser sostenibles; para ello es importante compartir entre nosotros los agricultores las experiencias.
- El PSA no es un programa flexible que se adapte a las condiciones de los pequeños productores, a veces el campesino se tiene que defender penalmente por el uso del suelo, no es clara la definición y esto induce al productor a tener problemas por esto. Con el PSA el dinero del incentivo no llega a tiempo y la mayoría de los recursos queda en la burocracia, no es un programa eficiente ni efectivo, todo esto se tendría que corregir con REDD+.
- Se han desarrollado muchísimos estudios pero no quedan recursos para ejecutar las estrategias.
- No se pueden hacer planes nacionales sin considerar la especificidad de cada región. El gran fracaso de estas iniciativas es que en la mayoría de los casos se toman en San José y no consideran la opinión de los pobladores rurales.
- La aplicación de las leyes, debe diferenciar a los grandes productores de los pequeños.
- Para esta región se debe considerar a la Fundación Sembrando Agua como uno de los actores claves.
- Qué queda en capacitaciones sobre tecnologías bajas en carbono? Queda la posibilidad de desarrollar proyectos y procesos y relacionarlos con REDD+
- El INDER ha entregado terrenos con características deficitarias en materia de suelos, es necesario reproducir los suelos, diversificar la producción
- Es indispensable que cada finca sea identificada en mapas actualizados de uso del suelo y situación legal, en atención a cada situación en particular
- Recursos llegan de manera incompleta o no llegan, REDD+ debe corregir eso que ha pasado al PSA.
- Excesos de diagnósticos y poca ejecución real
- Armonizar los planes ambientales con la realidad social de cada zona
- Tomar en cuenta en futuras convocatorias a representantes de la UPIAP
- Considerar la producción de bambú guagua como parte de las posibilidades para actividades en torno a la reducción de emisiones por deforestación y degradación.
- 11 árboles para eliminar el CO2 de un motor
- Se tiene en mente o establecido como se va a cambiar la forma de producir en cada cantón, o qué productos deben ser incorporados en esta estrategia? En la zona sur se tienen 3 productos: CO2, agua y turismo

2.3. Objetivo Específico 3

O3. Tarea 1: Determinar el grupo de actores claves del sector campesino y de la sociedad civil a nivel nacional, regional y local para participar en el proceso REDD+.

Dentro de las actividades medulares del proceso informativo, se encontró el análisis del mapa de actores realizado en la actividad 1 del objetivo específico 1. Este análisis permitió caracterizar el grupo de actores en cuando a sus niveles de influencia e interés dentro del proceso.

La metodología de análisis, siguió esta lógica:

Figura No. 2 Estructura del instrumento de recopilación de información

MAPA DE ACTORES PARA LA CONSULTA DE REDD+										
ORGANIZACIONES CAMPESINAS										
No.	ACTORES (NOMBRE DE LAS ORGANIZACIONES)	FUNCIÓN QUE DESEMPEÑA RELACIONADA CON REDD+	NIVEL DE PARTICIPACIÓN			IMPORTANCIA DEL ACTOR			INFLUENCIA	
			ALTA	MEDIA	BAJA	ALTA	MEDIA	BAJA	POSITIVA	NEGATIVA

En la primera columna relativa a los ACTORES, se debía colocar el nombre de las organizaciones más importantes por cada sector; en la columna correspondiente a FUNCIÓN QUE DESEMPEÑA RELACIONADA CON REDD+, se debía colocar información sobre el rol o función que cada actor desempeña en el proceso de REDD+.

Sobre las siguientes columnas destinadas a la medición de variables, se elaboró de manera tal, que la respuesta fuera de marcar con X una de las opciones propuestas: alta, media, baja, para el caso de las variables NIVEL DE PARTICIPACIÓN e IMPORTANCIA DEL ACTOR; y para la variable INFLUENCIA del actor: positiva y negativa.

La variable NIVEL DE PARTICIPACIÓN _ considerando que en el proceso de REDD+ la mayor parte de las organizaciones locales no han participado, y es un tema que están iniciando a comprender, ha sido interpretada como la participación que debe tener el actor analizado en el proceso para la construcción de la estrategia de REDD+.

En cuanto a la variable IMPORTANCIA DEL ACTOR, es la que estaría determinando aquellos actores más importantes y estratégicos para participar en el proceso de construcción de la estrategia REDD+, en esta se priorizó el mapa de actores.

Con respecto a la última variable utilizada en el instrumento: INFLUENCIA, contribuyó a determinar si las relaciones de los distintos actores, hasta el momento habían tenido

consecuencias positivas o negativas para el proceso de REDD+, para definir acciones específicas que favorecieran el proceso.

El detalle de este análisis aparece en el documento narrativo del Mapa de Actores del Anexo I.

O3. Tarea 2: Convocar e informar debidamente a los actores claves del sector campesino y de la sociedad civil a nivel nacional, regional y local a las diversas actividades que se realicen a lo largo del proceso para la consulta.

Nuevamente, y vinculado a la estrategia de comunicación, el abordaje metodológico para convocar e informar siguió este proceso:

Figura 3. Estrategia Logística y Convocatoria



Logística

Para las gestiones de logística, la especialista en adquisiciones de ACICAFOC realizó la licitación de los locales para los talleres, procurando las condiciones requeridas para la ejecución de las actividades previstas, dentro de las cuales destacan: contratación de los servicios de alimentación y la consecución de los materiales y equipos necesarios, así como los servicios complementarios de alquiler del vehículo para el transporte de los técnicos a los lugares y los servicios de hospedaje, y cualquier otro que se requiera.

Convocatoria

Al igual que para la logística, la convocatoria fue un proceso coordinado por la especialista en adquisiciones de ACICAFOC. En esta etapa se utilizaron medios de comunicación

colectiva como las radios regionales, periódicos locales y se implementó el plan de comunicación establecido para este efecto.

Por otro lado, se realizaron invitaciones desde ACICAFOC y se utilizaron los tres niveles de coordinación mencionados para la logística y convocatoria. Específicamente para la convocatoria se convocó a todos los actores claves establecidos en la base de datos, para lo cual se elaboró una invitación para las organizaciones referidas en dicha base de datos, y cualquier otro actor clave para el proceso y que no se encuentre en ella. Desde las oficinas de ACICAFOC se realizó un control telefónico para la determinación de las confirmaciones de participación a los talleres regionales.

Para los talleres subregionales, se contó con el apoyo de un referente regional, contratado y financiado con recursos de la consultoría. Esta persona coordinó la convocatoria con los grupos de cada zona específica de trabajo. Uno de los criterios de selección de este referente regional fue su capacidad de convocatoria con los actores locales y su perfil de liderazgo y confianza que permitiera garantizar una participación efectiva de al menos 20 grupos por zona de trabajo.

En el caso de los espacios de replicabilidad local, uno de los requisitos definidos para los participantes de estas actividades, fue su compromiso y apoyo para llevar materiales e información (suministrados con el apoyo de ACICAFOC y del mismo referente regional) a cada una de las comunidades a las que pertenece y así fortalecer el proceso informativo y de difusión a nivel más local.

En materia de información, ACICAFOC diseñó una metodología de trabajo en los talleres basada en dos momentos fundamentales:

- A. Información: A través de la presentación (Power Point) de los temas de Cambio Climático; aspectos fundamentales sobre REDD+ a nivel internacional y la Estrategia País REDD+; Conocimiento previo, libre e informado y Salvaguardas.
- B. Capacitación: a través del trabajo en grupos, donde los participantes revisaron y estudiaron un documento impreso, realizado para este efecto como instrumento principal de este proceso, que contiene los aspectos más importantes sobre este tema, con una sección que contiene un ejercicio para resolver en grupo. Y para hacer el trabajo en grupo más accesible y dinámico para los participantes, se realizó un concurso con premios para aquellos grupos que realizara los ejercicios en forma correcta. La capacitación funcionó como entrenamiento para los Referentes Regionales, pues utilizaron este mismo documento para la capacitación de los actores locales. La cantidad de grupos dependió de la cantidad de participantes de cada taller, pero se procuró tener como máximo 10 grupos de trabajo.

O3. Tarea 3: Realizar y documentar talleres participativos de consulta con los actores claves de los grupos de campesinos y organizaciones de la sociedad civil en las regiones de Costa Rica, para la obtención de insumos del Plan de Preparación para la Reducción de Emisiones de Deforestación y Degradación Forestal.

A continuación se presenta la tabla No. 1 con el detalle de todos los talleres realizados, los lugares donde se realizaron, las comunidades que se planificó que abarcaran¹, los correspondientes talleres sub-regionales y los talleres específicos tales como el realizado para el sector ganadero y el taller final para la presentación de resultados y la elaboración de insumos para las etapas de pre-consulta y consulta.

Tabla No. 1 Talleres Regionales y Subregionales de información sobre REDD+ para el sector campesino realizados.

Nivel Regional	Lugar para Taller Regional	Fecha	Nivel Subregional	Lugar para Taller Subregional (replicabilidad)	Fecha
HUETAR NORTE	Ciudad Quesada	25 Octubre 2013	1. Chiles-Guatuso-Upala	Guatuso	29 Noviembre 2013
			2. Ciudad Quesada-Pital- Florencia	Florencia	30 Noviembre 2013
			3. Javillos-Tanque-Fortuna-San Isidro Peñas Blancas-Chachagua	Aguas Zarcas	28 Noviembre 2013
SUR	Buenos Aires	26 Noviembre 2013	1. Rincón Osa-Palma-Rancho Quemado-Drake-Sábalo-San Juan Sierpe-Sándalo-Puerto Jiménez-Golfito	Osa	28 de febrero 2014
			2. Palmar Norte-Palmar Sur-Río Claro-Ciudad Neilly-Paso Canoas-Laurel	Río Claro	27 de febrero 2014
			3. Pérez Zeledón-Buenos Aires-Biolley-San Vito-El Águila-Cajón-Guagará-Concepción de	Pérez Zeledón	21 de febrero 2014

¹ En la práctica, se incluyeron además otras comunidades como consecuencia de que apoyaran en el proceso de convocatoria referentes regionales que conocen mejor sus regiones y los actores claves de las mismas.

			Pilas		
PACÍFICO CENTRAL	(Jacó/Parrita)	1 Noviembre 2013	1. Puriscal-Acosta-Mora-Santa Ana-San Gabriel-Jorco	Puriscal	29 Noviembre 2013
			2. Quepos- Parrita-Dominical-Orotina-Monteverde-Garabito-Esparza-Puntarenas	Quepos	28 Noviembre 2013
CARIBE	(Limón)	22 Noviembre 2013	1. Bribí-Sixaola-Puerto Viejo-Cahuita-Pensurt	Caribe Sur	12 Diciembre 2013
			2. Matina-Batán-Limón	Caribe Central	13 Diciembre 2013
			3. Siquirres-Guácimo-Guápiles-Sarapiquí	Caribe Norte	10 Diciembre 2013
Taller de Ganaderos (Todo el país)	Atenas	7 de febrero 2014	Representación de organizaciones de ganaderos de todo el país.		
Taller Final	Liberia-Guanacaste	12 de marzo 2014	Con los Referentes regionales de todo el país		

Como se puede observar, se establecieron cuatro regiones estratégicas, la Huetar Norte, la Sur, la Pacífico Central y la Caribe; cada una de ellas contó con la ejecución de talleres sub-regionales con el fin de llevar el proceso informativo de REDD+ desde el nivel nacional hasta el nivel local. Cabe recalcar que los talleres específicos correspondientes al sector ganadero y el taller final fueron para el nivel nacional.

En términos de la ejecución de los talleres, para las gestiones de logística cabe clarificar que todos los talleres estuvieron a cargo directamente del equipo de trabajo de ACICAFOC. Para efecto de la coordinación se realizaron pre-giras con el objetivo de realizar reuniones con los y las referentes regionales, quienes apoyaron en la convocatoria y la logística de los talleres. Este ejercicio fue sumamente valioso ya que permitió consolidar y ampliar la información obtenida con el mapa de actores y, a su vez, permitió revisar el alcance y el abordaje metodológico.

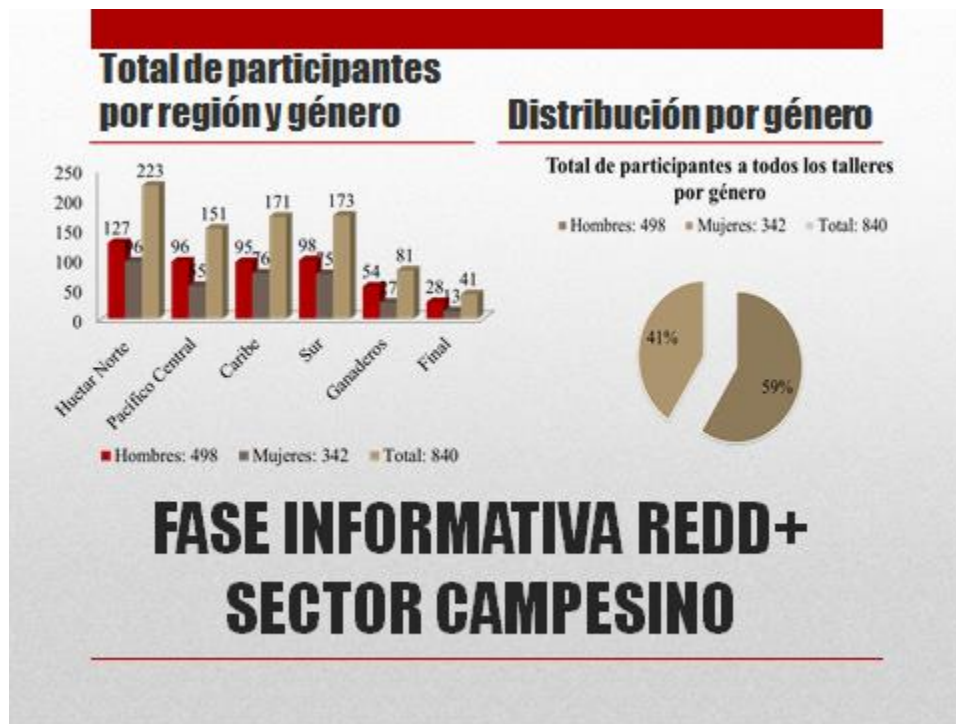
El énfasis de la difusión mediante medios de comunicación se enfocó en la convocatoria de los talleres regionales en los cuales se invirtió en espacios radiofónicos mediante cuñas informativas y de invitación a los talleres. Las emisoras fueron seleccionadas con base en el rango de cobertura de las zonas; asimismo, se logró que dichas radioemisoras incluyeran en sus espacios noticiosos información sobre los aspectos que se tratarían durante el taller.

Por su parte la red social Facebook se convirtió en un excelente aliado para mantener informado a un amplio grupo de navegantes que le está siguiendo el pulso a este proceso informativo sobre REED+. Los “posteos” de información se efectuaron tanto en el perfil de Facebook como en los sitios Web de ACICAFOC y REDD+.

Sin embargo, el elemento más sustantivo para la difusión de las acciones que se efectuarían durante los talleres se realizó mediante los mismos referentes o líderes locales quienes se convirtieron en los principales portavoces y representantes de este proceso informativo sobre REDD+; en este sentido es de gran importancia comprender que el proceso informativo de REDD+ para el sector campesino inició sin siquiera una lista aceptable de actores claves o de referentes regionales o locales; en este sentido, es importante destacar que la conformación del mapa de actores es un proceso que ya inició pero que no ha concluido, se va perfeccionando a través del trabajo continuo y permanente con las comunidades locales, regiones y organizaciones nacionales.

Como se ha descrito, se hizo un gran esfuerzo durante esta fase, no solamente para ir conformando un mapa de actores representativo del sector campesino, sino además se realizó un enorme trabajo de convocatoria y logística con el apoyo imprescindible de Referentes Regionales para lograr la participación en todos los talleres realizados durante esta etapa, a continuación se presenta una figura que muestra la participación total por región, y por género.

Figura No. 4 Total de participantes en todos los talleres por región



En este sentido, se tiene que del total de participantes que asistieron a todos los talleres realizados para la etapa informativa de REDD+ correspondiente a 840, el 27% fueron de la región Huetar Norte, el 18% de la región Pacífico Central, el 20% de la región Caribe, el 21% de la región Sur, el 10% del taller del sector ganadero y el 5% correspondió a los y las participantes del taller final; vale decir que la participación en los talleres por región es similar, como era de esperarse, existen pequeñas diferencias debidas a las características específicas de cada región y a la dinámica específica que mostraron en este proceso.

Por otro lado, es un gran logro que del total de toda la participación el 10% corresponda específicamente al sector ganadero, el cual no había estado integrado activamente en esta temática. Para el último taller, se convocó únicamente a los referentes regionales, lo cual significa que del total de participantes el 5% lo representa como informantes claves en el proceso, y que en cada taller sub-regional los mismos fueron elegidos por consenso, de esta forma se asegura la representación local.

La atención que se tuvo para la incorporación de la mujer en la iniciativa tuvo sus frutos ya que el 41% de todos los participantes fueron mujeres, lo cual representa un porcentaje cercano a la mitad de los participantes totales, resultado muy importante y altamente apreciado para los efectos de este proceso. El aspecto de la distribución del total de participantes por género será un tema que se abordará con más detalle en un capítulo posterior en este informe, por lo que por ahora solamente se presenta este balance general.

El ejercicio de enumerar a los y las participantes tuvo el objetivo de observar el nivel de presencia que se tuvo en los talleres y no la de una simple cuantificación *per se*, en este sentido, las cantidades totales que se presentan no corresponden a personas diferentes; más bien esta etapa se ha enfocado con actividades participativas e inclusivas de actores claves a lo largo de todo el proceso; es decir, algunos de los participantes de los talleres regionales participaron también en los sub-regionales que estaban en su ámbito geográfico de acción; y de estos talleres fueron seleccionados los referentes regionales que asistieron al último taller también; esto para efectos de contar con mapa de actores informado y activamente participantes es un logro importante. Esto tiene un efecto directo en la enumeración de las organizaciones representadas, las cuales se estarán analizando posteriormente.

En el **Anexo VI** se presentan las memorias de los 19 talleres realizados durante un plazo de 8 meses de trabajo.

2.4. Objetivo Específico 4

O4. Tarea 1: Elaborar una Sistematización de los insumos generados por los grupos campesinos y organizaciones de la sociedad civil hasta ese momento, en el tema REDD+ para contribuir con el desarrollo participativo de la estrategia REDD+.

La actividad más importante de este proceso de información corresponde a la elaboración de una sistematización que resume los resultados a nivel de participación, así como los insumos generados por más de 800 participantes de 354 organizaciones, alrededor del tema de REDD+.

En el **Anexo VII**, se presenta la sistematización del proceso informativo. Dentro de los resultados más importantes de la sistematización, podemos destacar:

Conceptualización REDD+

Es importante mencionar que a pesar de que esta consultoría tuviera un enfoque informativo de REDD+ en el sector campesino, del total de participantes en todos los talleres (Regionales y Subregionales), se obtuvo un porcentaje significativo (62%) de respuestas que indicaban que no habían escuchado antes sobre el tema de REDD+, no obstante y con un porcentaje no despreciable (36%) se obtuvo un número importante de respuestas afirmativas en relación a que si habían escuchado antes sobre REDD+. El 2% restante correspondió a respuestas en blanco.

Dicho lo anterior, a continuación se establece el marco de referencia del total de participantes sobre la conceptualización adquirida y reforzada en sus propias palabras sobre REDD+:

- Un medio para informar
- Concientizar para mejorar el ambiente
- Mitigar el cambio climático
- Beneficia al mundo
- Información para Reservas Indígenas
- Dirigido al campesino y a los agricultores
- Reducción de emisiones y reforestación
- Un apoyo a quienes queremos aportar al medio ambiente
- Protección para los bosques
- Estrategia que divulga información referente al ambiente y a la protección de los bosques
- Ayuda al ambiente con la reducción de gases
- Ayudar a Costa Rica para ser Carbono Neutral

- La posibilidad de ser parte del cambio para el país
- Ayuda a concientizar sobre la tala y la deforestación
- Beneficia el ecosistema
- Si protegemos el planeta, protegemos nuestras vida
- Estrategia mundial para reducir las emisiones de gas
- Informa como mitigar el efecto invernadero
- Un programa que debería capacitar a los niños de las escuelas y colegios
- Es una ilusión
- Es una experiencia nueva y nos enseña a responsabilizarnos
- Ampliar y mejorar las acciones del país
- Hace que los campesinos sean tomados en cuenta
- Una iniciativa protectora del ambiente
- Es un monstruo apocalíptico o por el contrario como un Dios proveedor
- Lucha por los sectores desamparados
- Algo que debió hacerse desde hace muchos años, pero nunca es tarde
- Un soporte para los líderes comunales y agricultores

Beneficios/Desventajas

Según el instrumento de recopilación de información, aplicado en los talleres, fue posible obtener la opinión de los participantes en cuanto a los beneficios y desventajas de la estrategia REDD+.

Es importante mencionar que dichos instrumentos fueron contestados por grupo, los cuales contaban con un promedio de 10 participantes, ante esto, se contó con un total de 7 grupos (70 participantes en promedio), que opinaron que no consideraban que existieran desventajas por parte de la Estrategia REDD+, siempre y cuando se cumpla con lo establecido en dicha Estrategia.

A continuación en el cuadro 1 se muestra la recopilación de los beneficios y desventajas brindados en las evaluaciones:

Beneficios	Desventajas
Desarrollo económico en el sector	Que dicha estrategia no sea complementaria con las políticas de FONAFIFO, y por lo tanto llegue a ser lo mismo que los procesos actuales, mucha tramitología y burocracia
Reducción del CO2 y conservación de los bosques	Que el PSA no compense

Fortalecimiento del SINAC	Falta incorporar o involucrar más a la juventud y a las comunidades
Lograr una gestión sostenible de los bosques	Que dicha Estrategia no pueda cumplir con las acciones establecidas
Reducir el proceso de Calentamiento global	Que no se trasmita la información necesaria a la población
Permite brindar información, organización e integración del sector campesino	No es un programa de implementación de proyectos
Permite la formación de grupos líderes en las regiones	Se usa un lenguaje técnico que resulta poco comprensible para las personas
Orienta al adecuado uso de los recursos naturales	Falta compromiso de todos los actores involucrados
Posibilidad de desarrollar comunidades económicas y productivas	Que no se le de prioridad al pequeño campesino
Organización y motivación para seguir protegiendo los recursos naturales, se supone que en la medida que el sector mejor se organice, se obtendrán recursos financieros que compensen el trabajo de protección	Si existen desventajas, en tanto el gobierno manipule la información de la realidad
La estrategia es una esperanza para mejorar la calidad de vida de los campesinos y que se respeten nuestros derechos, además cuenta con algo que muy pocas veces contemplan estas iniciativas y es que realmente el campesino está siendo tomado en cuenta	Que no haya equidad en la repartición de los recursos y que dichos recursos no lleguen al sector campesino

O4. Tarea 2: Generar publicaciones orientadas a ampliar el conocimiento de las organizaciones campesinas y de la Sociedad Civil sobre los temas vinculados a la estrategia REDD+ y a generar capacidades. La empresa consultora se encarga de hacerlas basada en la estrategia de comunicación para REDD+, y será realizada en coordinación con el especialista de comunicación del proceso REDD+ en Costa Rica, quien llevará el control editorial.

Como se mencionaba en el Anexo III, fue posible producir y publicar material didáctico de referencia:

- Brochure: publicados 1000 ejemplares sobre el proceso informativo REDD+
- Afiches: publicados 1400 ejemplares para el proceso de promoción de las actividades
- Guías Didácticas: 2500 ejemplares del material base para trabajar en los talleres de información

- Boletín/Sistematización: se publicaron 500 ejemplares de este documento que resume el trabajo realizado durante la consultoría y se utilizó para el taller de cierre
- Cuñas Radiales: 149 cuñas para el proceso de convocatoria, en radios locales de amplia difusión para cada zona de trabajo
- Otros artículos: 151 jarras y 150 camisetas promocionales del proceso, utilizadas en la dinámica de realización de los talleres como premio a la participación y apropiación de conocimientos.

2.5. Objetivo Específico 5

Tarea 5.1 Fundamentar legal y técnicamente los aportes generados por el sector campesino a partir de las necesidades prácticas de sus bases.

El proceso de fundamentación de los aportes generados por el sector campesino, se realizó a un nivel técnico y organizativo. Para efectos de la consultoría, ACICAFOC en coordinación con FONAFIFO, centró el accionar solamente hacia un proceso informativo, dejando insumos y resultados para las futuras etapas de pre consulta y consulta que FONAFIFO espera desarrollar en el año 2014.

Tarea 5.2 Con base en la consulta, proponer y facilitar un proceso de selección propia y adecuada que permita a los representantes de la Sociedad Civil y a los líderes de las organizaciones campesinas designar a su representante en el Grupo de Trabajo de REDD+.

Uno de los mayores logros de la consultoría fue el proceso participativo e inclusivo desarrollado. Luego de 8 meses de trabajo con el sector campesino, se logró pasar de un nivel general de información con los talleres regionales a niveles cada vez más específicos (talleres de réplica).

De estas actividades y a criterio de los propios participantes, se definió la necesidad de designar representantes comunitarios referentes en cada zona del país, con el fin de dar seguimiento a las actividades en materia de REDD+ y apoyar la gestión del representante campesino en el Comité Ejecutivo REDD+ Costa Rica.

Siendo así, al final del proceso informativo, se logró conformar un equipo de trabajo de 33 líderes comunitarios campesinos de todas las regiones del país. Estos representantes tendrían la labor de conocer los documentos entregados a FONAFIFO para brindarles ajustes y recomendaciones que luego ACICAFOC incorporaría y remitiría oficialmente a FONAFIFO.

Adicionalmente, estos referentes hacen la recomendación a FONAFIFO (por una mayoría de votos) de que ACICAFOC sea la organización encargada del seguimiento a las etapas venideras de pre consulta y consulta.

Referentes Regionales				
No.	ORGANIZACIÓN	NOMBRE	TELÉFONO	DIRECCIÓN ELECTRÓNICA
1	ASOCIACION CAMARA DE GANADEROS DE NICOYA	Félix Franklin Briceño	88649288	ascagani@gmail.com
		Luis Eduardo Baltodano Lawson	88506431	luis.baltodano@hotmail.com
		María Leonor Ruiz P	26855689 83819265	mlrp1953@hotmail.com
2	ADI VEGAS DEL SAN JUAN	Gerardo Quiros Picado	87193773	iquival0611@gmail.com
3	CIUDADANIA CIVIL PUEBLOS DEL CARIBE NORTE	Hilda Zamora Arias	84217849	hildazamoraarias@hotmail.com
4	UNAFOR CARIBE	Jesús Calderon Rojas	85453658	jesusdebajura@gmail.com
5	COOPECOVI	Juan Jose Jara M	88223240	jjjara04@gmail.com
6	REDD+ FONAFIFO	Natalia Díaz	8816 8748	ndiaz@reddcr.go.cr
7		Alexander Sáenz	25653505	
8	COECOCEIBA	Mariana Porras R	8302 2360	mariana@coecocaiba.org
9	CAMARA GANADEROS SANTA CRUZ	Nuria María Chavarría	88664043	fincafirulina@gmail.com
		Pablo Rodríguez V	88762408	paillo5v7@hotmail.com
		Luis Mariano Pizarro Gutiérrez	86668222	lmariano57@hotmail.com
10	CAMARA GANADEROS PEREZ	Alexis Zamora Arce	87252474	zamoraarcealexis@gmail.com
11	ADI DE JIMENEZ	Marco Carazo S	83191579	mcarazo2@gmail.com
12	APROPEPAC	Roger Jiménez	8827 2871	evedel.kat@hotmail.com
		Eduardo Vargas Fallas	83952250	ganaderia_camel@hotmail.com
13	CAMARA GANADEROS	Guillermo Chinchilla	22009377 22001372	
		Rafael Hidalgo C	24168661 8628 1646	asociacionecos@gmail.com
14	ACOTURIS	Jose Luis Segura Sequeira	71148651	joseluissegura0993@gmail.com
15		Rosita Castro Soto		rokastro05@gmail.com
16	ASADA LA PALMA	Lineth Picado Mena	8309 9635	linethpimena@gmail.com
17	ASACOOOP	Alexander Solórzano Leiton	8320 6586	alex30ba@gmail.com
18	ASOCIACION MUJERES BAJO SUR	Flor María Flores Prado	8554 6581	florfloresprado@hotmail.com
		Carlos Méndez Garbanzo	87802860	filio1995@gmail.com
19	ASECUSAR	Randall Ureña	83827456	randall.urena@gmail.com
20	UNAFOR LOS ANGELES DE LA FORTUNA	Ángelo Acuña C	86416893	
21	COOPERENACER SAN JOSE SAN CARLOS	Evencio Retana Jiménez	89778243	
22	UNAFOR REGION H. NORTE	Jose Francisco Chaves Madrigal	87199888	jchicochaves.m@gmail.com
23	BOCA SAN CARLOS AGROECOTUR	Ronald Esquivel González	60801935	ronald.esquivelgonzalez@gmail.com
24	APROBOSCU CUREÑA SARAPIQUI	Rafael A. Chávez Madrigal	84245000 83468413	volechaves@yahoo.es
		Leticia Álvarez Ch.	85536322	lety138@hotmail.com
26	COMISION CUENCA LIMON	Elena Gaitán Guadamuz	87781343	egaita1@hotmail.com
27	CAMARA GANADEROS HOJANCHA	Roger Viquez B	83120612	
28	AGAINPA	Carlos Rojas Q	26639340	crojas115@gmail.com
		Gerardo Wong S.		
29	ALCALDIA DE GUATUSO ALAJUELA	Wilson Campos Cerdas	24640553 85383114	poponioche@gmail.com
30	ADI CELIA PARAISO	Daniela Obregón	83904116	danioroztalamanca@gmail.com
31	ASOC DE MUJERES DE SIXAOLA	Elaine Mora Valverde	27541213 83436628	elainemora@gmail.com
		Elías Villarreal	84383295	
32	AGRIGASA	Jose Araya	88321158	jarava@iscrsc.com
		Anabelle Viquez S.	8581 4219	eustviquez@hotmail.com
33	ASIREA	Mireya Otárola	27165547 83718277	

III. Conclusiones

A continuación se presentan las principales conclusiones, categorizados por etapa del proceso informativo:

A nivel de convocatoria y participación

- En el proceso han sido involucradas 340 organizaciones, todas ellas provenientes del sector campesino nacional, que desarrollan labores de producción agrícola y pecuaria, conservación, gestión del recurso hídrico, forestal, mercadeo, venta de servicios, entre otros.
- El proceso de convocatoria ha sido altamente efectivo, no solo en su metodología, sino en sus logros. Prueba de ello es la participación de más de 800 personas en las 18 actividades de información
- La realización de eventos previos de coordinación (pre-gira) a cada una de las regiones involucradas con al menos 20-30 días de anticipación al taller, ha permitido identificar referentes regionales así como definir procesos de logística en tiempo y forma.
- El apoyo de referentes regionales en el proceso de convocatoria para los talleres y sus futuras réplicas, ha sido de gran ayuda para facilitar un canal de información y comunicación efectivos. Este aspecto metodológico ha sido contemplado durante todo el proceso de la consultoría y está vinculado también a la estrategia de comunicación que ACICAFOC ha diseñado.
- El perfil de participantes definido previamente para el proceso de convocatoria, permitió contar con representantes campesinos de gran liderazgo y enriquecer el mapa de actores, producto de esta consultoría.
- Como valor agregado de la convocatoria, se ha logrado atraer la atención de medios de comunicación masiva: radio, prensa y televisión en cada una de las regiones donde se llevaron a cabo los talleres informativos.

A nivel de desarrollo de los talleres informativos

- La agenda, metodología y ejercicios grupales de trabajo, demostraron ser altamente acertados, según la evaluación realizada post-taller con cada uno de los participantes.

- Es necesario que en estos procesos que conllevan movilización de gran número de participantes, sean desarrollados en 1 día de trabajo intenso, pero bajo métodos que vayan más allá de charlas o presentaciones magistrales.
- La entrega de material impreso, con contenidos sobre REDD+ y temática relacionada, se ha convertido en un excelente mecanismo de replicabilidad para los grupos campesinos participantes y sus familias.

A nivel de resultados obtenidos de la discusión en talleres

- Todas las personas participantes del proceso informativo están conscientes de que el clima está cambiando y producto de esto, es visible una afectación en sus actividades productivas y de seguridad alimentaria
- El proceso REDD+ es considerado como una oportunidad para fortalecer la capacidad organizativa de un sector que actualmente se encuentra desarticulado. Adicionalmente la percepción de REDD+ se centra en procesos de reforestación y actividades que promuevan la adaptación al cambio climático.
- Por otro lado, dentro de los riesgos percibidos en la iniciativa REDD+ es su alto nivel de incertidumbre técnico y financiero, así como la posibilidad de que sea excluyente para el sector campesino, puesto que se relaciona de una manera u otra con la situación acontecida con el Programa de Pago por Servicios Ambientales (PSA).
- Las primeras ideas para un mecanismo de queja en la estrategia REDD+ Costa Rica, están relacionadas con la creación de una oficina regional o subregional que atienda e informe a los productores/as, comités regionales de fiscalización, aprovechamiento de instancias existentes como referentes del proceso informativo, así como mantener un proceso informativo constante con los sectores involucrados.

Conceptualización de REDD+

- Consideran que es un proceso que realmente viene a contribuir a la conservación y la gestión sostenible de los bosques.
- Existe un porcentaje importante de participantes que consideran que REDD+ es un proyecto que viene a generar beneficios económicos por la conservación de los bosques.

- Consideran que REDD+ cumplirá sus objetivos en la medida que promueva la innovación en su esquema de financiamiento, reduzca las trabas burocráticas y tome en cuenta que la realidad campesina es en fincas integrales, con prácticas que además de la conservación del bosque, promueven la reducción de emisiones de CO2.

Oportunidades de REDD+

- El sector campesino considera que REDD+ podría representar una gran oportunidad para solucionar la problemática de tierras especiales o que se encuentran en condiciones legales comprometidas.
- Se considera que la iniciativa REDD+ se ha convertido en un detonante para que sectores que anteriormente han estado desarticulados, empiecen a retomar con fuerza los procesos organizativos.
- Existe una gran expectativa en que REDD+ se convierta en una oportunidad de creación de nuevos esquemas de financiamiento y condiciones direccionadas a las necesidades del sector campesino, en especial en términos de accesibilidad y asignación de recursos.
- Una de las acciones que el sector campesino ha dejado en evidencia es rescatar esquemas de financiamiento, como lo es la garantía de árboles para respaldar inversiones que promuevan y sigan incrementando las reservas de carbono contenidas en las fincas. Esto cobra especial atención, en la medida que el propio sistema bancario nacional está siendo llamado a la construcción de la estrategia REDD+ Costa Rica.

Riesgos identificados en el proceso de REDD+ para el sector campesino

- Existe un gran temor que la Estrategia REDD+ repita el mismo esquema que se presenta actualmente con el PSA y por lo tanto se entorpezca la implementación de esta nueva iniciativa.
- Que la Estrategia de REDD+ solamente quede en buenas intenciones y que no se materialice en acciones concretas o beneficios tangibles para los pequeños productores.
- Muchas de las áreas que ofrecerían aportes importantes en términos de mantenimiento y aumento de reservas de carbono, se encuentran en tierras con situación especial de inseguridad jurídica, lo cual podría limitar gran territorio dentro de la Estrategia.

- Existe una gran preocupación en la asignación de recursos para las áreas protegidas, en tanto dichos recursos sean direccionados únicamente a estas áreas y se limiten los beneficios económicos del sector campesino.

IV. Anexos

A continuación los documentos que se Anexan al presente informe narrativo, según lo establecido en cada una de las actividades dentro de cada objetivo específico:

- Anexo I. Documento Narrativo Mapa de Actores
- Anexo II. Base de Datos del Mapa de Actores
- Anexo III. Materiales Didácticos y de Visibilidad
- Anexo IV. Plan de Trabajo de la Consultoría
- Anexo V. Estrategia de Comunicación Proceso Informativo REDD+
- Anexo VI. Memoria de los Talleres (18 Eventos)
- Anexo VII. Sistematización del Proceso

MAPA DE ACTORES ETAPA INFORMATIVA DE REDD+PARA EL SECTOR CAMPESINO

CONSULTORÍA: “DISEÑO,
METODOLOGÍA Y COORDINACIÓN
PARA EL PROCESO DE CONSULTA DE LA
PARTICIPACIÓN NACIONAL, REGIONAL
Y LOCAL DE GRUPOS CAMPESINOS DE
LA SOCIEDAD CIVIL”
Ejecutor ACICAFOC

Abril 2014

I. Información corta del Proyecto / Programa

El Fondo Cooperativo para el Carbono de los Bosques (FCPF), operativo desde junio de 2008, es una alianza global orientada a la reducción de las emisiones causadas por la deforestación y la degradación de los bosques, la conservación de los inventarios del carbono forestal, el manejo sostenible de los bosques y el mejoramiento de los inventarios del carbono forestal (REDD+). El FCPF complementa las negociaciones de la CMNUCC sobre REDD+, demostrando cómo REDD+ puede ser aplicado a nivel de país y aprendiendo las lecciones de la fase inicial de implementación.

El FCPF se puso en marcha en la decimotercera sesión de la Conferencia de las Partes en la Convención Marco de las Naciones Unidas sobre el Cambio Climático (CMNUCC), que tuvo lugar en Bali para fortalecer la capacidad de los países en desarrollo en regiones tropicales y subtropicales, de reducir las emisiones derivadas de la deforestación y la degradación de los bosques y para aprovechar cualquier sistema futuro de incentivos para REDD+. En algunos de estos países, el FCPF también ayudará a reducir la tasa de deforestación y degradación de los bosques proporcionando un incentivo por tonelada de emisiones de dióxido de carbono reducida a través de programas específicos de reducción de emisiones focalizados en los factores que propician la deforestación y la degradación de los bosques.

Es importante tener en cuenta que en Costa Rica el programa de Pagos por Servicios Ambientales (PSA) vigente desde 1997, ha sido reconocido como uno de los sistemas de mayor éxito en el mundo como mecanismo para detener y hasta revertir la degradación ambiental derivada de la deforestación de los bosques tropicales. La combinación de la aplicación del Programa de PSA, y los anteriores programas de reforestación permitieron al país pasar de una tasa de deforestación de 60 000 ha/año en las décadas de los 70's y 80's, a ser un país con un incremento neto de cobertura boscosa. El programa de PSA ha incorporado hasta la fecha 700 000 ha de las cuales el 86.4 % son de bosques para protección, 5.8 % de plantaciones forestales comerciales, y 7.4 % de bosques bajo manejo forestal controlado.

Costa Rica, aplicó al FCPF y fue seleccionada para desarrollar y ejecutar el Plan de Preparación para la Reducción de Emisiones de Deforestación y Degradación Forestal (R-PP por sus siglas en inglés). Este proyecto fue aprobado por el Comité de Participantes del FCPF para su fase de implementación en julio de 2010, mediante resolución PC2008/2. El país se hace acreedor de 3.6 millones US\$ (3.6 US\$grant de implementación más 200k de formulación) mediante la donación N°TF012692 para aportar en la implementación de este Plan de preparación que busca alcanzar 4 productos fundamentales:

- Desarrollo de la Estrategia REDD+ consultada con los actores clave del proceso.
- Desarrollo de un nivel de referencia.
- Desarrollo de un sistema de monitoreo, reporte y verificación.

- Desarrollo de un Marco de Gestión Ambiental y Social (ESMF) para la implementación de la Estrategia REDD+ Nacional.

Como se menciona anteriormente, la consulta de la Estrategia REDD+ es uno de los hitos del proceso de preparación y, se requiere contratar los servicios de un grupo de profesionales para que diseñe el proceso, defina la metodología e implemente el proceso de consulta para la participación nacional, regional y local de grupos campesinos de la sociedad civil.

II. Objetivos del mapeo de actores

Objetivo General

Elaborar el mapa de actores involucrados en el sector campesino para el proceso de información de REDD+ en Costa Rica.

Objetivo Específico

- ❖ Identificar y clasificar a los diferentes actores claves relacionados al sector campesino¹.

III. El concepto de mapeo de actores

Para el presente trabajo, se estará asumiendo el concepto de mapeo de actores presentada por Pozo (2007)²; el cual afirma que el “mapeo de actores” descansa sobre el supuesto de que la realidad social está conformada por relaciones sociales donde participan actores sociales e instituciones sociales. El mapeo de actores debe ser considerando como un primer paso para lograr la convocatoria del sector campesino y de la sociedad civil en las acciones participativas (talleres, reuniones, seminarios, etc.). Con ello no solo se asegura el número sino la representatividad de las personas o entes (asociaciones, fundaciones, organizaciones de base, instituciones gubernamentales, etc.) que se están invitando a participar.

IV. Definición de actor y actor clave

³Un **actor** es todo individuo, que se encuentra o forma parte de un grupo, organización, entidad, corporativo o institución del sector público, social, privado, organización no gubernamental o agencia internacional que tenga relación o que debería tener directa o indirecta con la iniciativa de REDD+.

Un actor social es alguien que tiene algo que ganar o algo que perder a partir de los resultados de una determinada intervención o la acción de otros actores. Usualmente son considerados actores aquellos individuos, grupos o instituciones que son afectados o afectan el desarrollo de

¹ El sector incluye como uno de los sub-sectores prioritarios al ganadero.

² Pozos parafrasea a: Martín Gutiérrez, Pedro. Mapas sociales: métodos y ejemplos prácticos

³ Basada en la Guía de identificación de actores claves. SERMAT-México.

determinadas actividades, aquellos que poseen información, recursos, experiencia y alguna forma de poder para influenciar la acción de otros (ECFAO, 2006).

Los **Actores Clave** son aquellos individuos cuya participación es indispensable y obligada para el logro del propósito, objetivos y metas de una consulta nacional en el sector campesino y de la sociedad civil para elaborar una propuesta en el tema de REDD+. Tienen el poder, la capacidad y los medios para decidir e influir en campos vitales que permitan o no el desarrollo de dicho programa. En algunos casos, pueden manifestar un interés directo, explícito y comprometido con los objetivos y propósitos del mismo. Algunas de las características que presentan los Actores Clave son:

- Forman parte del sector campesino y de la sociedad civil y tienen particular interés en participar directa o indirectamente en el proceso de consulta para la elaboración de la propuesta para el programa de REDD+.
- Tienen funciones y atribuciones en relación directa con los objetivos del programa desde el ámbito organizativo, empresarial, social, etc.
- Disponen de algunas o todas las siguientes características: capacidades, habilidades, conocimiento, infraestructura y/o recursos para participar activamente en el proceso.
- Tienen capacidad de gestión y negociación con los diversos agentes y/o niveles gubernamentales que permiten construir consensos y acuerdos.

V. Proceso Metodológico

Es importante considerar que para la elaboración del mapa de actores, en la etapa de información sobre REDD+ para el sector campesino, se tuvo la premisa de que por lo menos alguna de las organizaciones campesinas nacionales o las instituciones relacionadas con el sector contaban con un mapa de actores que podía servir de base, por ello en este proceso no se planificaron actividades tendientes al logro de este resultado; sin embargo, en la práctica se constató que no existía ni siquiera una base de datos que fuera completa y actualizada. En este sentido, se ha considerado que la elaboración de un mapa de actores es un proceso que ha iniciado pero que no concluye con el presente documento; es un reflejo de la implementación de las diversas etapas para REDD+, es claro que muchos de los actores se irán sumando conforme aumente el conocimiento sobre el tema y las organizaciones del sector campesino asuman mayor participación durante la implementación del programa.

En términos de las consideraciones metodológicas que ha tenido el proceso de elaboración del mapa de actores, se pueden establecer dos fases, las cuales han tenido su propia dinámica y metodología: a) Fase previa a la etapa informativa; b) Fase de la etapa informativa; Seguidamente se hará un análisis de los aspectos metodológicos y los resultados de cada fase.

A. Fase Previa a la Etapa Informativa de REDD+

Se le denomina Fase previa a la Etapa Informativa de REDD+, debido a que se aprovechó el espacio de una consultoría anterior a este proceso para iniciar el trabajo de elaboración del mapa de actores. En el marco de la ejecución de los talleres regionales para la elección de un delegado y un suplente del sector campesino y de la sociedad civil para el trabajo de REDD+, financiados por la GIZ, y ejecutados durante los meses de mayo y junio del 2013; se realizó una actividad complementaria de consulta comunitaria sobre los actores claves por sector y por región; específicamente para ese aspecto, se elaboró un instrumento de recopilación de la información.

Los pasos que se siguieron para realizar dicha consulta comunitaria son los siguientes:

1. Recopilación de la información Primaria

- a) Se elaboró una metodología para la recopilación de la información básica para la elaboración del mapa de actores, la cual estaba acompañada con un instrumento de recopilación de la información, que es una encuesta semi-estructurada. El instrumento contenía los aspectos que se observan en la siguiente tabla, y la misma información se solicitó para cada sector establecido y en cada región:

Figura No. 1 Estructura del instrumento de recopilación de información

MAPA DE ACTORES PARA LA CONSULTA DE REDD+										
ORGANIZACIONES CAMPESINAS										
No.	ACTORES (NOMBRE DE LAS ORGANIZACIONES)	FUNCIÓN QUE DESEMPEÑA RELACIONADA CON REDD+	NIVEL DE PARTICIPACIÓN			IMPORTANCIA DEL ACTOR			INFLUENCIA	
			ALTA	MEDIA	BAJA	ALTA	MEDIA	BAJA	POSITIVA	NEGATIVA

En la primera columna relativa a los **ACTORES**, se debía colocar el nombre de las organizaciones más importantes por cada sector; en la columna correspondiente a **FUNCIÓN QUE DESEMPEÑA RELACIONADA CON REDD+**, se debía colocar información sobre el rol o función que cada actor desempeña en el proceso de REDD+.

Sobre las siguientes columnas destinadas a la medición de variables, se elaboró de manera tal, que la respuesta fuera de marcar con X una de las opciones propuestas: alta, media, baja, para el caso de las variables **NIVEL DE PARTICIPACIÓN** e **IMPORTANCIA DEL ACTOR**; y para la variable **INCLUENCIA** del actor: positiva y negativa.

La variable **NIVEL DE PARTICIPACIÓN** _ considerando que en el proceso de REDD+ la mayor parte de las organizaciones locales no han participado, y es un tema que están iniciando a comprender_, ha sido interpretada como la participación que **debe** tener el actor analizado en el proceso para la construcción de la estrategia de REDD+.

En cuanto a la variable **IMPORTANCIA DEL ACTOR**, es la que estaría determinando aquellos actores más importantes y estratégicos para participar en el proceso de construcción de la estrategia REDD+, esta debería determinar la priorización del mapa de actores.

Con respecto a la última variable utilizada en el instrumento **INFLUENCIA**, contribuiría a determinar si las relaciones de los distintos actores, hasta el momento habían tenido consecuencias positivas o negativas para el proceso de REDD+, para definir acciones específicas que favorecieran el proceso.

- b) Se realizaron 6 talleres regionales para la actividad de la elección de un delegado y suplente para el sector campesino y de la sociedad civil para REDD+(Sur, Chorotega, Huetar Atlántico, Caribe, Pacífico Central y Central); en cada uno de esos talleres, una vez concluidas las actividades establecidas para el proceso de elección; se tomó una hora de tiempo para que los dirigentes comunales participantes se organizaran en grupos para llenar el instrumento que se les proporcionó para ese efecto.

Los participantes de cada taller se dividieron en 4 grupos, cada grupo correspondiente a una de las siguientes categorías de actores:

- ✓ **Organizaciones campesinas:** Entendidas como todas aquellas organizaciones campesinas existentes en la región que tengan incidencia en el tema REDD+.
- ✓ **Organizaciones de la sociedad civil:** Entendidas como todas aquellas organizaciones con fines sociales existentes en la región que tengan incidencia en el tema REDD+.
- ✓ **Instituciones públicas:** Conformadas por las entidades del gobierno en el nivel local con incidencia en el tema de REDD+.
- ✓ **Instituciones privadas:** Conformadas por empresas privadas que tengan incidencia en el tema de REDD+.

Una vez divididos en los grupos, cada grupo procedió a llenar el instrumento realizado para ese efecto colocando la información correspondiente a los actores claves correspondientes al sector le ha correspondido.

El resultado de esta primera etapa, ha sido un conjunto de datos provenientes de representantes comunitarios, relativos a todos los actores por sector y por región, lo cual ha sido muy útil para ir estructurando el mapa de actores que se obtuvo de esta fase. Por otro lado, se verificó que hubo confusión por parte de los informantes sobre las organizaciones que pertenecían a cada sector, y sobre los datos concretos que podían aportar sobre ellas, tales como personas de contacto, entre otros. Por este motivo, los cuadros literales de actores que resultaron de esta actividad, no se presentaron como resultados de esta fase para evitar confusión; sin embargo, dicha información ha sido base para enlistar los actores claves en esta fase previa; también fue útil para analizar las variables propuestas en el instrumento de recopilación de información por sector; de este modo para el análisis de información _paso que se describe a continuación_ se presentarán los resultados del análisis de las variables en términos relativos y absolutos, sin hacer mención al nombre de las organizaciones.

2. Recopilación de información secundaria y procesamiento

A partir de la información obtenida durante la recopilación de la información primaria, se realizó el análisis de las variables por sector y por región, no se logró realizar por actor debido a que era una información incompleta, pero dicho análisis podría dar algunas pistas iniciales sobre las tendencias que presentan dichos sectores con respecto al proceso de elaboración de la propuesta de REDD+.

Posteriormente, la información correspondiente a los actores, se ordenó por sector y se completó a partir de la investigación sobre cada uno de los actores; dicha información fue enviada a los representantes de la UNAFOR regionales para su revisión; la UNAFOR Chorotega y la UNAFOR Pacífico Central enviaron sus observaciones y fueron incluidas, las otras regionales no enviaron observaciones al respecto.

3. Resultados de la etapa previa: Análisis de las variables de nivel de participación, importancia e influencia del sector campesino para REDD+.

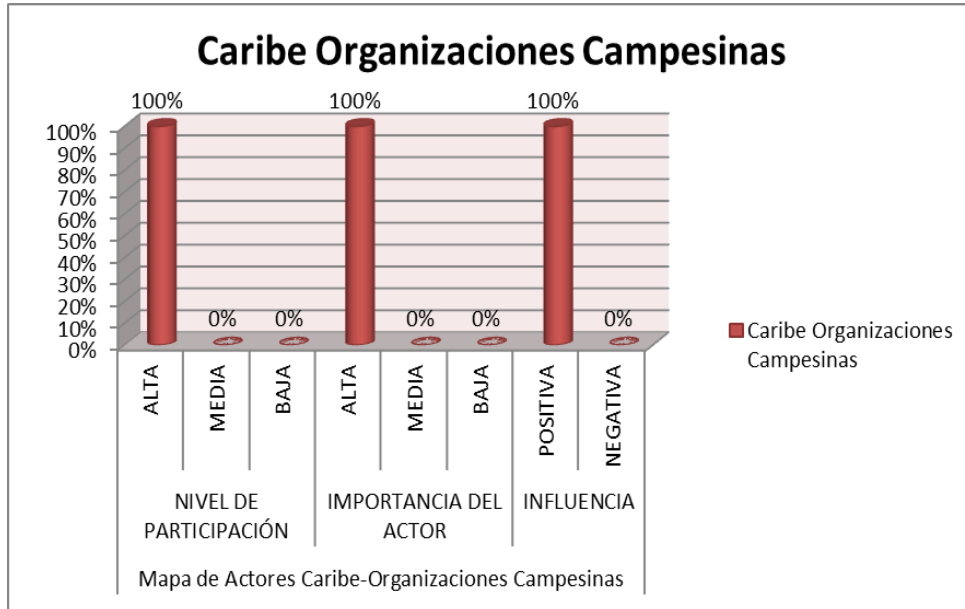
Como se ha mencionado, en este acápite se analizaron los datos obtenidos durante la fase previa a la etapa informativa de REDD+ como resultado de la aplicación del instrumento de recopilación de información descrito; el mismo trata las variables de participación de las organizaciones del sector y su importancia e influencia; el análisis se ha realizado por sector y por región. La información resultante descrita en los gráficos que se presentan a continuación se obtiene a través del cálculo del promedio de las alternativas escogidas por los participantes del taller para cada variable.

Cabe insistir que este análisis corresponde a una fase inicial, cuyo objetivo es la elaboración del mapa de actores, la misma muestra la importancia que tienen algunas organizaciones e instituciones en el tema de REDD+, según la percepción de los y las participantes comunitarios. A continuación el análisis realizado por región para esta etapa previa.

a. Región Caribe

En la Región Caribe, participaron en el taller 47 representantes de organizaciones como Centros Agrícolas Cantonales, Asociaciones de Desarrollo Integral, Asociaciones de agricultores, Cooperativas, Organizaciones de campesinos y forestales, Organizaciones de la sociedad civil, Organizaciones ecologistas, Asociaciones de Palmeros, representantes de instituciones públicas, entre otros. Estos representantes han proporcionado la información necesaria para tener los resultados que se pueden observar en los gráficos.

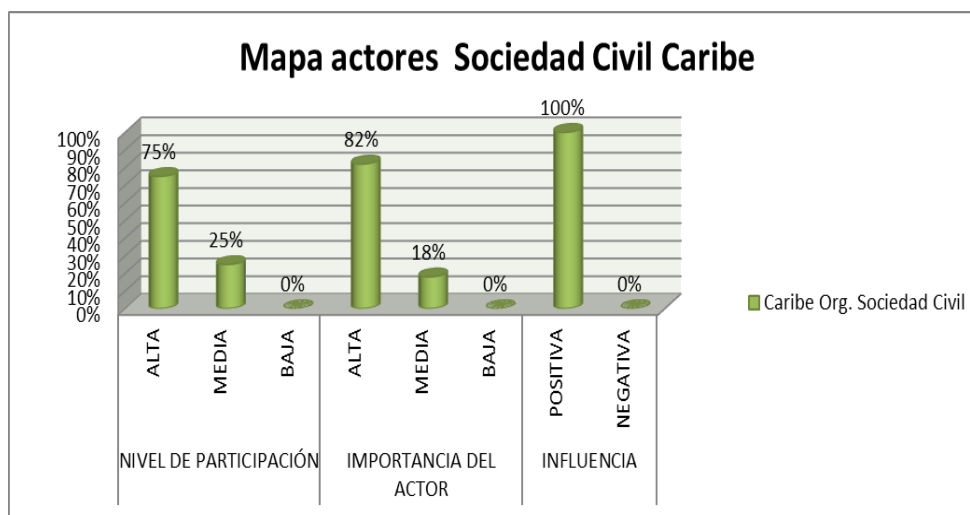
Gráfico No.1 Funciones de las Organizaciones Campesinas de la Región Caribe con respecto a REDD+.



Con respecto a los resultados de la aplicación de los instrumentos, para el sector de organizaciones campesinas se identificaron un total de 32, de las cuales, las 32 fueron evaluadas con una alta participación, una alta importancia y una influencia positiva.

Por tanto, según los resultados obtenidos, se tiene que las organizaciones campesinas de la Región Caribe pueden tener una participación del 100% en el tema de REDD+; así como su importancia es del 100% y todas las organizaciones anotadas tienen una influencia positiva en un 100%; según el conocimiento y la percepción de los participantes en el taller de esta región. Esto significa que todas las organizaciones campesinas deben participar en el proceso como actores primordiales.

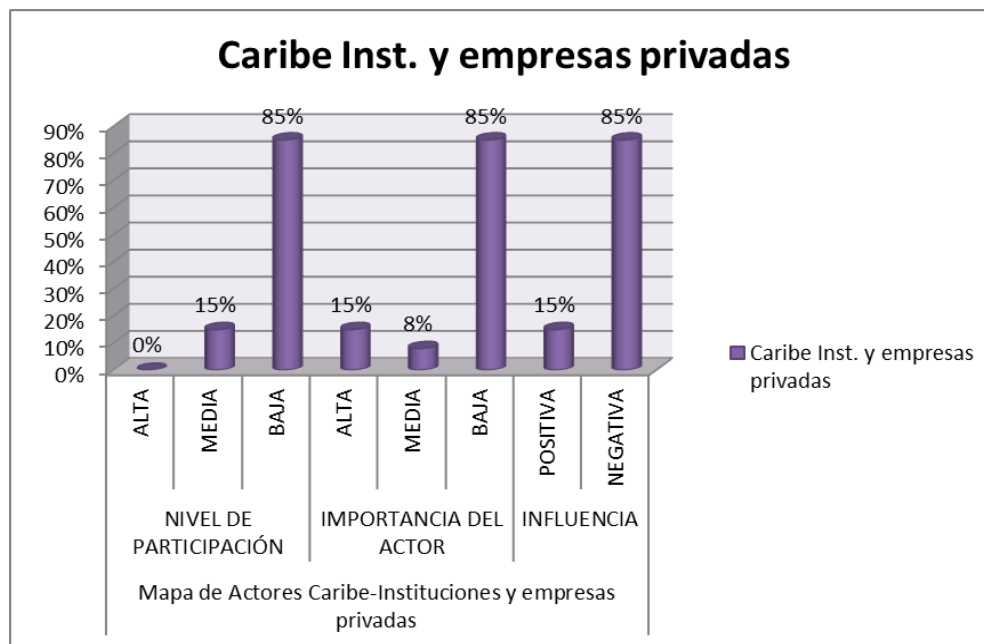
Gráfico No.2 Funciones de las Organizaciones de la Sociedad Civil de la Región Caribe con respecto a REDD+.



Fueron identificadas un total de 28 organizaciones de la sociedad civil, de las cuales 21 fueron evaluadas con una alta participación y 7 con una participación media; 23 fueron evaluadas con una alta importancia y 5 con una importancia media; por último las 28 con una influencia positiva.

Con respecto a las organizaciones de la sociedad civil en esta región, se tiene que de todas las organizaciones anotadas el 75% de ellas pueden tener una alta participación y el 25% pueden tener una participación media. Además el 82% de las organizaciones anotadas tiene una alta importancia para el desarrollo de la iniciativa de REDD+; y un 18% de las organizaciones tiene una importancia media para el tema. Con respecto a su influencia, se tiene que el 100% de las organizaciones tiene una influencia positiva para el desarrollo del programa REDD+. Se puede observar, que las organizaciones de la sociedad civil en esta región en una proporción importante pueden integrarse a la iniciativa, sin embargo hay una porción de ellas cuya participación es media, a pesar de que su importancia es muy alta, así como su influencia es totalmente positiva, por tanto habría que incorporar con mayor intensidad a las organizaciones de la sociedad civil que tengan relación con el tema, pero que aún no han participado.

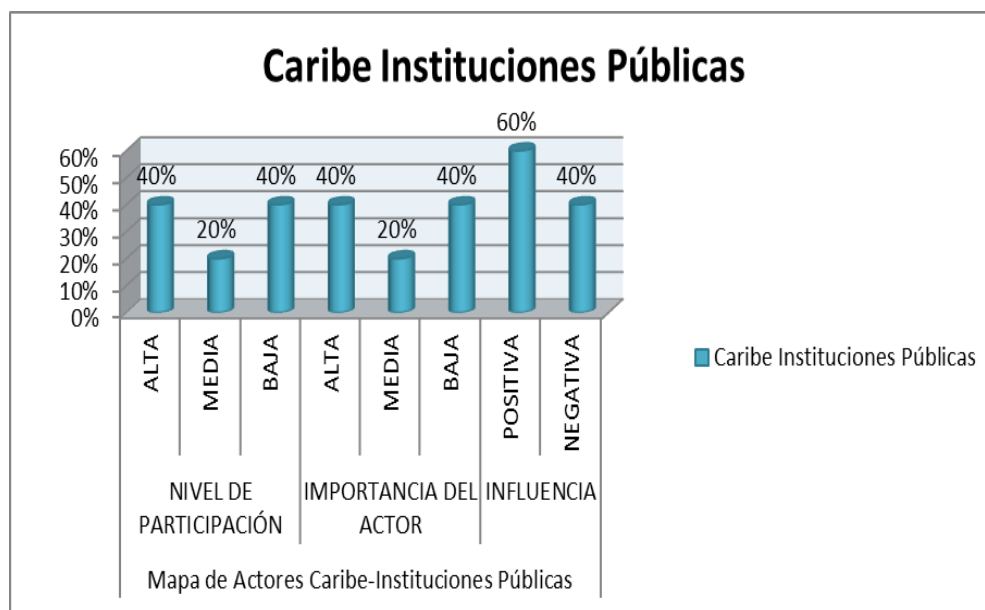
Gráfico No. 3 Funciones de las Instituciones y Empresas Privadas de la Región Caribe con respecto a REDD+.



Para el sector privado se identificaron un total de 13 actores, de los cuales 2 tienen una participación media y 11 una participación baja; 2 una alta importancia, 1 una participación media y 11 una importancia baja; por último 2 tienen una influencia positiva y 11 una influencia negativa.

Sobre las Instituciones y empresas privadas su participación en el tema ha sido media con un 15% y baja con un 85%; la importancia de estos actores, según el conocimiento y la percepción de los participantes en el taller es que un 15% es alta, un 8% es media y un 85% es baja; donde la influencia positiva que pueden ejercer es de un 15% y la negativa de un 85%. Esto significa que las instituciones y empresas privadas no solamente tienen en una gran mayoría una baja participación, sino que además su importancia es también muy baja pero que además su influencia es igualmente negativa en un 85%; por tanto estos actores no son considerados aliados al proceso, sino más bien obstáculos para el mismo.

Gráfico No. 4 Funciones de las Instituciones Públicas de la Región Caribe con respecto a REDD+



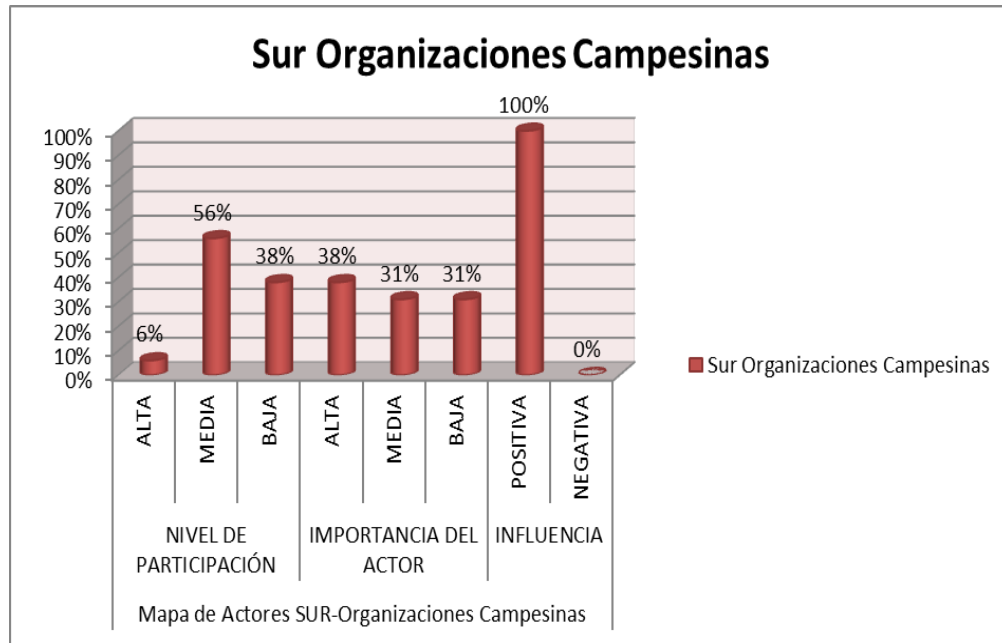
Para un total de 15 instituciones identificadas, 6 tienen una alta participación, 3 mediana participación y 6 una baja participación; 6 tienen una alta importancia, 3 una mediana importancia y 6 una baja; con respecto a la influencia, 9 tienen una influencia positiva y 6 una negativa.

Sobre las Instituciones Públicas, se tiene que sobre el tema de REDD+ tienen una participación alta del 40% de estas Instituciones, de un 20% media y de un 40% baja; estos porcentajes corresponden en manera equitativa a los de la importancia del actor; de lo cual se podría deducir que tienen una relación causal; es decir, que el 40% de las instituciones participan porque tienen una alta importancia para el sector, que el 20% tiene una participación media porque tienen una importancia media, y que el 40% de las instituciones tiene una baja participación porque tiene una baja importancia. Sin embargo, se tiene que el 60% de todas las organizaciones tiene una influencia positiva y que el 40% de ellas tiene una influencia negativa, este último dato es importante porque es muy elevado el porcentaje, lo cual indicaría que estas instituciones pueden perjudicar el proceso en lugar de apoyarlo.

b. Región Sur

En la región sur, participaron 25 representantes de organizaciones tales como Centros Agrícolas Cantonales, Asociaciones de Desarrollo, organizaciones ecologistas, organizaciones campesinas y forestales, ASADAS, Organizaciones de la sociedad civil.

Gráfico No.5 Funciones de las Organizaciones Campesinas en la Región Sur con respecto a REDD+

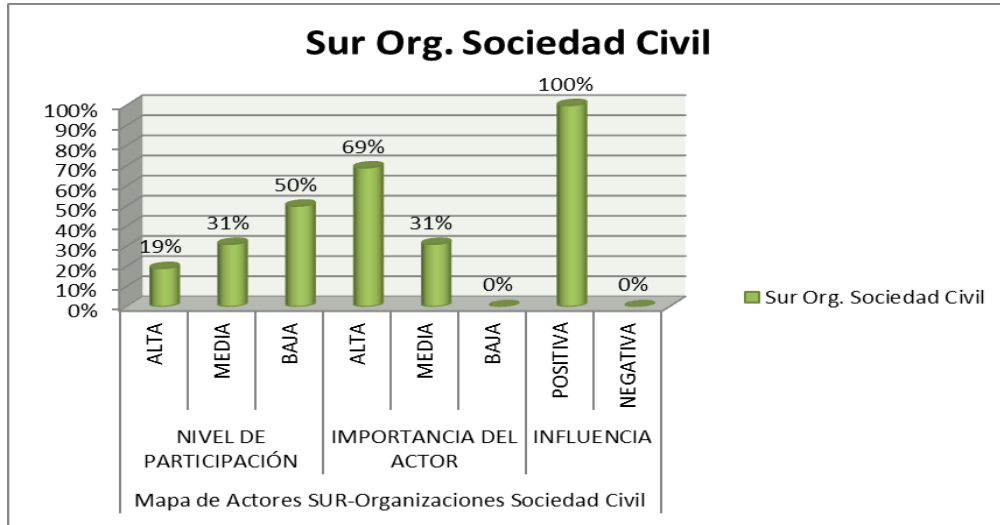


Se identificaron un total de 16 organizaciones campesinas, de las cuales, 1 tiene una alta participación, 9 una mediana y 6 una baja; así como 6 tienen una importancia alta, 5 una mediana y 5 baja; con respecto a la influencia se tiene que las 16 tienen una influencia positiva.

Para la Región Sur del país, se tiene que la participación de las organizaciones campesinas ha sido principalmente media con un 56% y baja con un 38%, aquellas organizaciones que han tenido una alta participación son apenas el 6%, esto significa que se tiene que trabajar fuertemente en incorporar a las organizaciones campesinas en esta región para el tema de REDD+. Con respecto a la importancia de las organizaciones campesinas el porcentaje mayor corresponde a una alta participación con un 38%, de media y baja importancia se tiene un 31%; como se puede notar los porcentajes están casi equitativos con una ligera ventaja en la alta importancia; esto puede ser interpretado como la necesidad de brindar mayor importancia a las organizaciones campesinas de la región sur para actuar en forma efectiva en el tema de REDD+. Sobre la influencia que las organizaciones campesinas tienen para el

desarrollo del tema, se tiene que en un 100% es positiva, por lo cual son actores fundamentales, pero que deben contar con mayores espacios de participación y se debe promover la importancia que adquieren en el tema.

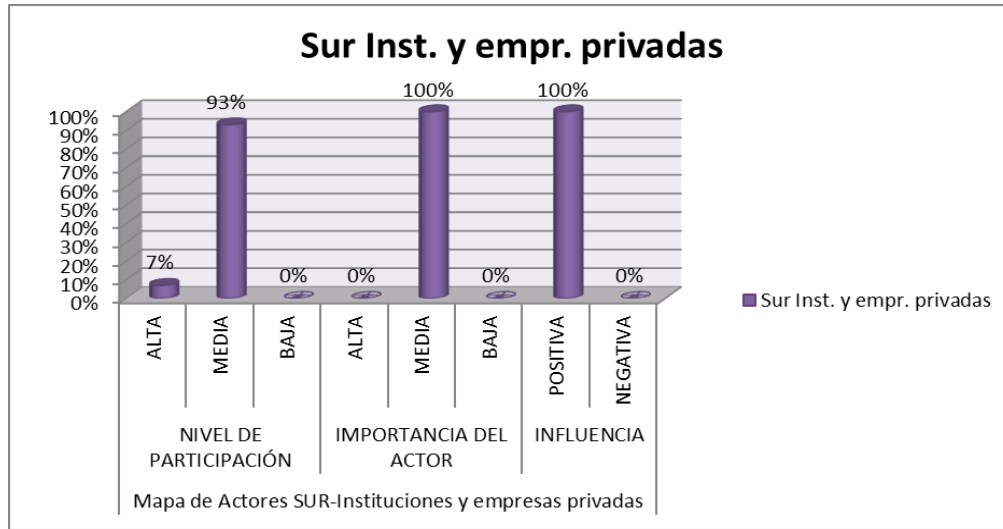
Gráfico No.6 Funciones de las Organizaciones de la Sociedad Civil en la Región Sur con respecto a REDD+



De un total de 16 organizaciones de la sociedad civil, 3 tienen una participación alta, 5 media y 8 baja; así como 11 tienen una importancia alta y 5 una media; con respecto a la influencia, han definido que las 16 tienen una influencia positiva.

Con respecto a las organizaciones de la sociedad civil se tiene que su participación es baja para un 50% de ellos, media para un 31% y alta de un 19%; pero que su importancia como actores es de un 69% y media de un 31%; así como su influencia es de un 100% positiva. Lo cual significa que las organizaciones de la sociedad civil están participando muy poco en el desarrollo del tema, a pesar de que tienen una importancia alta y una influencia totalmente positiva; por lo cual se debe incorporar a las organizaciones de la sociedad civil para mejorar su participación en el tema de REDD+.

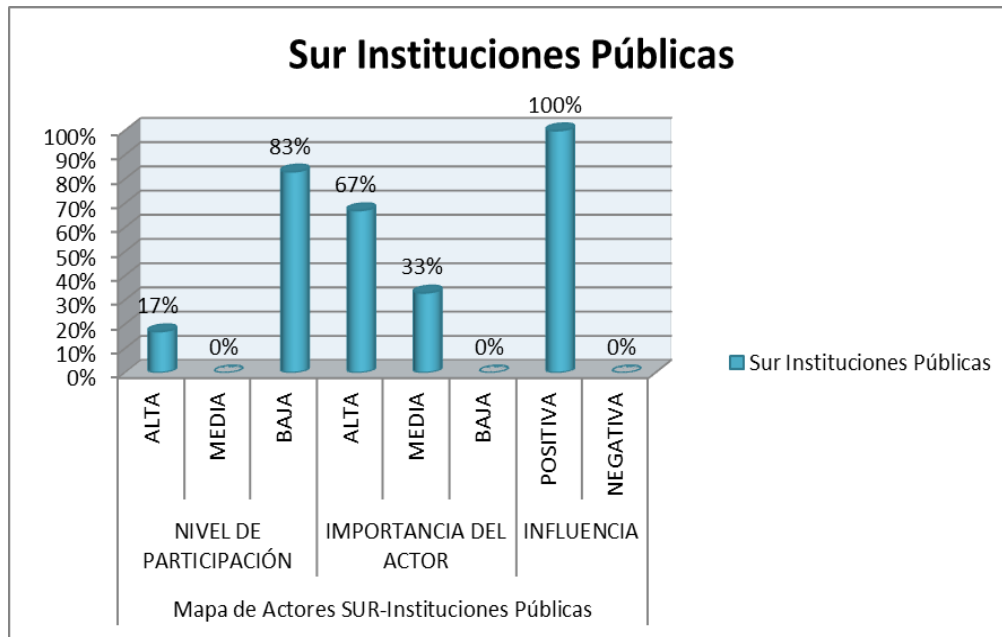
Gráfico No. 7 Funciones de las Instituciones y empresas privadas de la Región Sur con respecto a REDD+



Se han identificado 14 actores del sector privado, de los cuales 1 tiene una alta participación y 13 una mediana; 14 tienen una importancia media y 14 una influencia positiva.

Las Instituciones y empresas privadas de la Región Sur tienen un nivel de participación en el tema de REDD+ principalmente media con un 93%, su importancia es de nivel medio con un 100% y su influencia es totalmente positiva. Esto determina que con estos actores hay que propiciar que mejoren su nivel de participación y la importancia que tienen para el desarrollo del tema de REDD+.

Gráfico No. 8 Funciones de las Instituciones Públicas en la Región Sur con respecto a REDD+



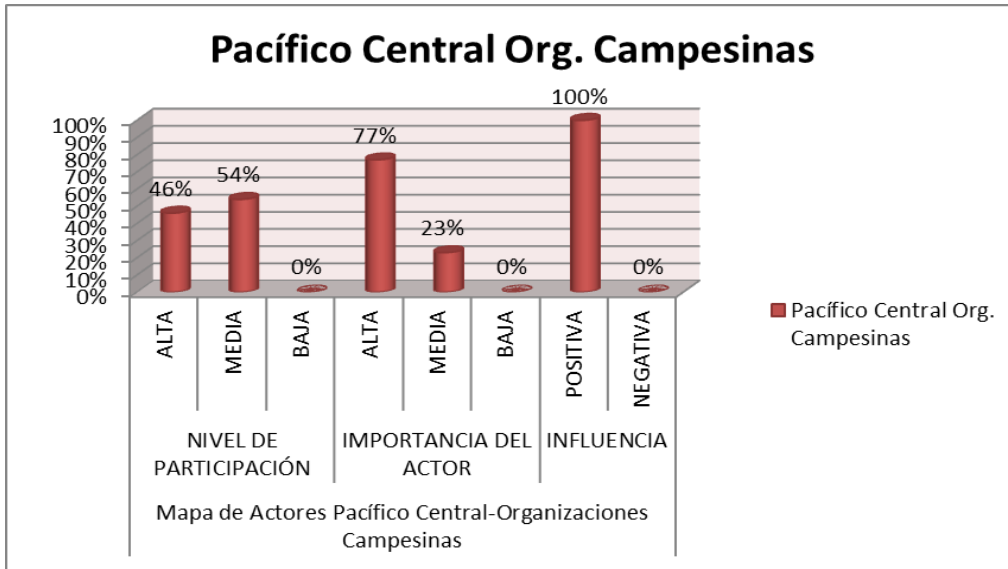
Se identificaron 6 actores para el sector público, de los cuales 1 tiene una alta participación y 5 una baja; así como 4 tienen una alta importancia y 2 una mediana importancia; por último 6 tienen una influencia positiva.

Las Instituciones Públicas de la Región sur han tenido una baja participación con un 83%, sin embargo su importancia es principalmente alta y media, así como la influencia que tienen en el tema es de un 100%. Esto determina que las Instituciones Públicas tienen que participar más en el desarrollo del tema de REDD+ en esta Región, ya que hasta el momento en una mayoría de los casos no lo han hecho.

c. **Región Pacífico Central**

En la Región Pacífico Central se tuvo a 44 participantes en el taller, representantes de organizaciones como Centros Agrícolas Cantonales, Cámaras de ganaderos y de agricultores, Fundaciones, Cooperativas, Organizaciones de campesinos y forestales, Organizaciones de la sociedad civil.

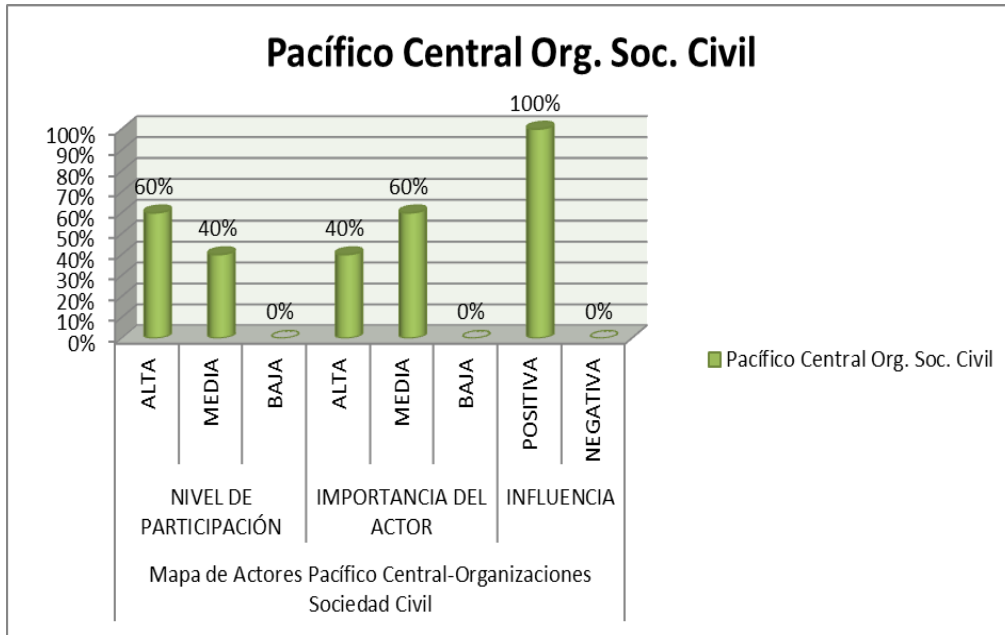
Gráfico No. 9 Funciones de las Organizaciones Campesinas de la Región Pacífico Central con respecto a REDD+



Se identificó a 7 organizaciones campesinas, de las cuales 4 tienen una alta participación y 3 una mediana; 6 tienen una alta importancia y 1 baja; y las 7 tienen una influencia positiva.

Con respecto a las organizaciones campesinas de la Región Pacífico Central se tiene que su nivel de participación en el tema es principalmente medio, seguido muy de cerca con un alto nivel de participación; y que su importancia es principalmente alta así como su influencia es totalmente positiva. Por tanto hay que mejorar su nivel de participación ya que son actores fundamentales para el tema de REDD+.

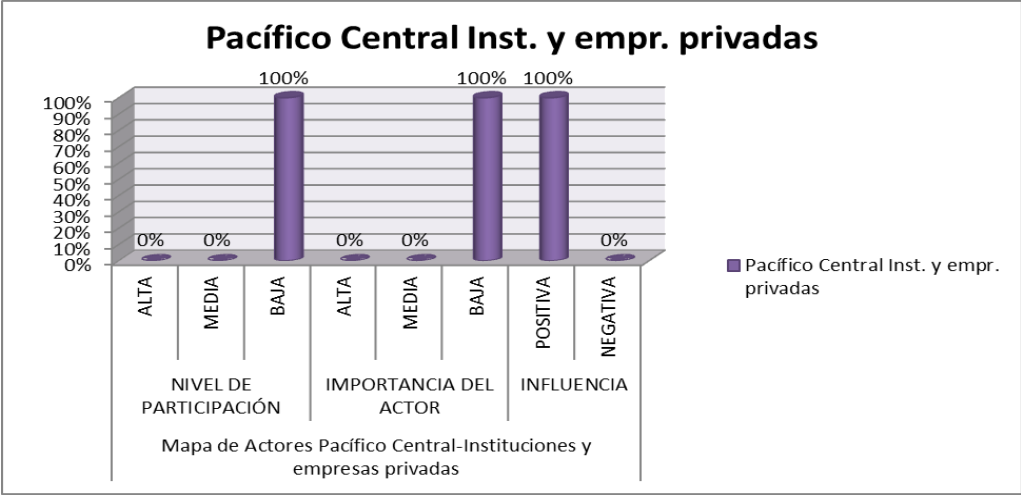
Gráfico No. 10 Funciones de las Organizaciones de la Sociedad Civil en la Región del Pacífico Central con respecto a REDD+



Se identificó a 5 organizaciones de la sociedad civil, 3 de ellas tienen una alta participación y 2 una mediana; 2 tienen una alta importancia y 3 una mediana; y las 5 tienen una influencia positiva.

Con respecto a las organizaciones de la sociedad civil, se tiene que su participación es principalmente alta con un 60%, seguida por un nivel medio de participación con un 40%. También se puede observar que la importancia que estos actores tienen es principalmente media, lo cual denota la necesidad de fortalecer la importancia que tienen para el desarrollo del tema de REDD+, ya que su influencia es totalmente positiva.

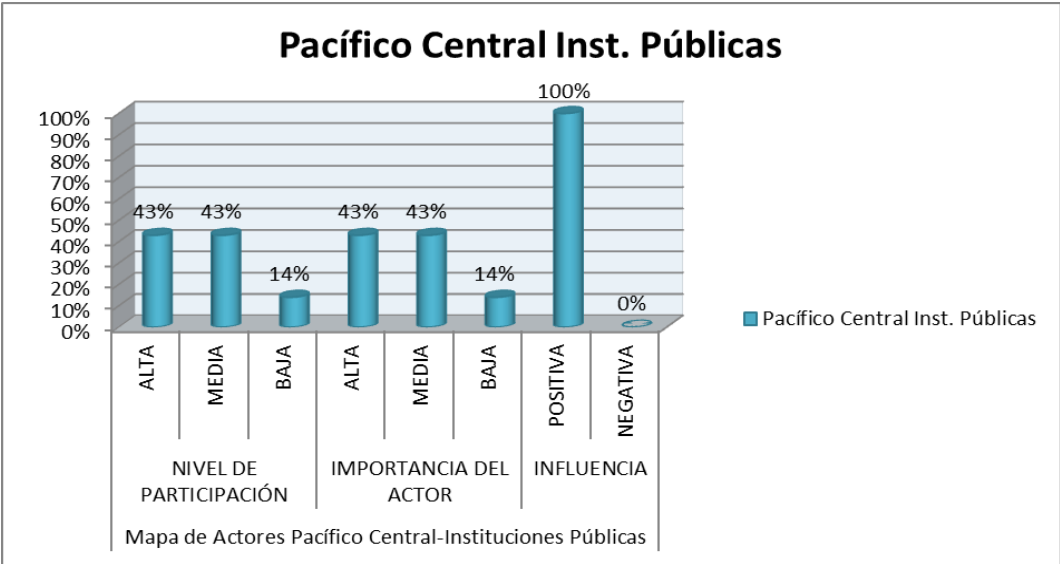
Gráfico No. 11 Funciones de las Instituciones y empresas privadas en la Región del Pacífico Central con respecto a REDD+



Se identificó una sola empresa para el sector privado que tiene una baja participación, una importancia baja pero que su influencia puede ser positiva.

Sobre las instituciones y empresas privadas de esta región, se tiene que su participación es al 100% baja, pero también se determina que su importancia es igualmente baja, pero que sin embargo su influencia es al 100% positiva, por lo cual se debería propiciar una mayor participación e importancia de estos actores, ya que pueden tener una influencia positiva para el desarrollo del tema.

Gráfico No. 12 Funciones de las Instituciones Públicas en la Región del Pacífico Central con respecto a REDD+



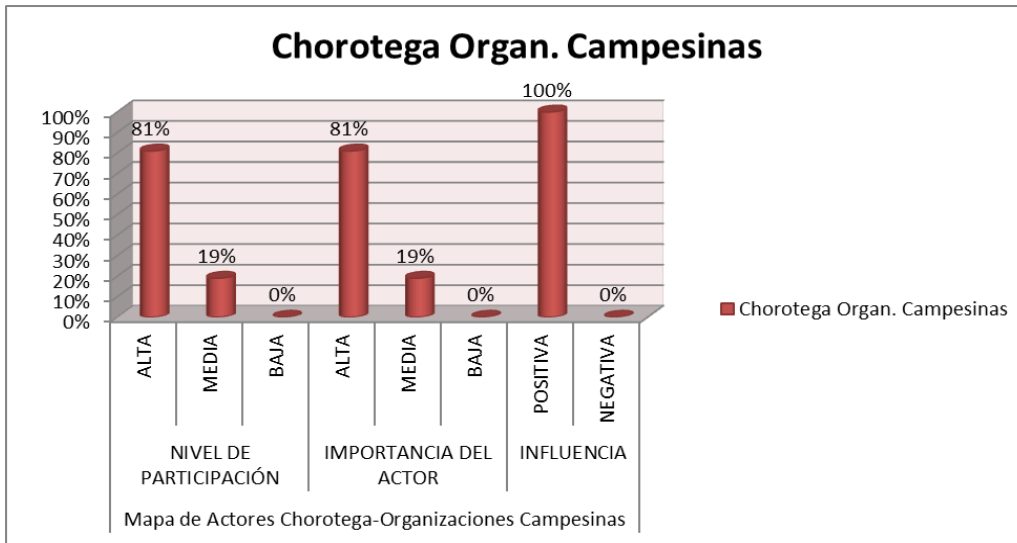
Se identificaron 7 instituciones públicas, de las cuales 3 tienen una alta participación, 3 una mediana y 1 baja participación; 3 una importancia alta, 3 una importancia media y 1 una importancia baja; así como las 7 tienen una influencia positiva.

Las Instituciones Públicas de la Región del Pacífico Central han tenido un nivel de participación alto y medio, así como su importancia para el desarrollo del sector; y sin embargo, su influencia es totalmente positiva. Esto demuestra que es imperativo mejorar el nivel de participación y la importancia que tienen las instituciones Públicas para el desarrollo de REDD+.

d. Región Chorotega

Para la Región Chorotega, participaron en el taller 39 representantes de organizaciones como Centros Agrícolas Cantonales, Cámaras de ganaderos y de agricultores, Fundaciones, Cooperativas, Organizaciones de campesinos y forestales, Organizaciones de la sociedad civil.

Gráfico No. 13 Funciones de las Organizaciones Campesinas de la Región Chorotega con respecto a REDD+



Se identificaron 48 organizaciones campesinas, 39 con una alta participación y 9 con una mediana participación; 39 con una alta importancia y 9 con una mediana y las 48 con una influencia positiva.

Las organizaciones campesinas en la Región Chorotega han tenido una amplia participación en el tema de REDD+ con un 81%; así como la importancia que han tenido como actores es igualmente alta y su influencia es totalmente positiva; por lo

cual son actores fundamentales para el desarrollo del tema de REDD+ y han mantenido una amplia participación en el tema.

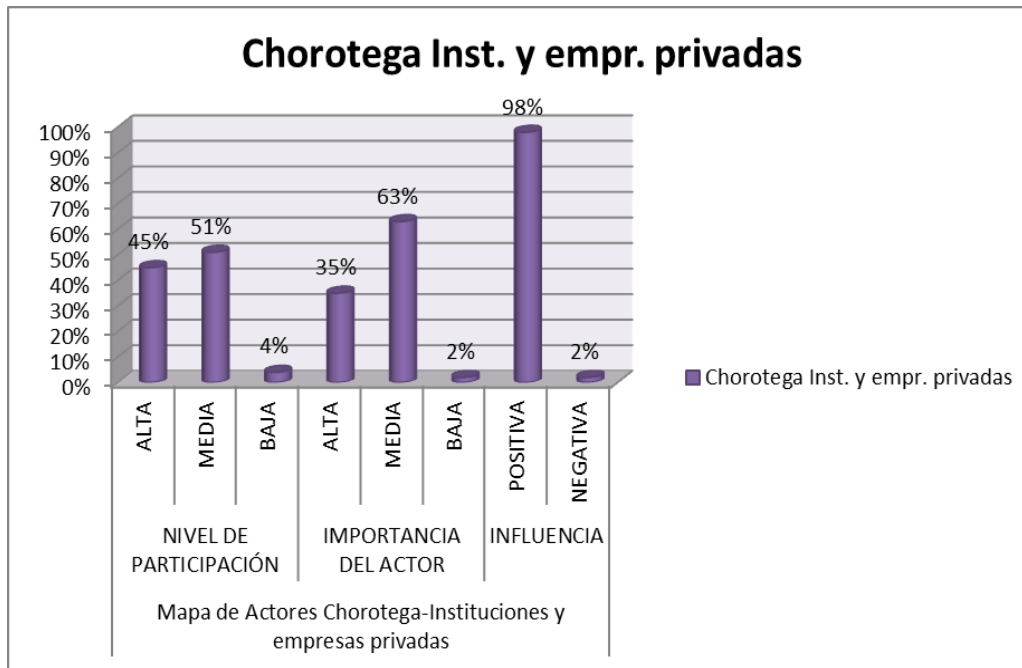
Gráfico No. 14 Funciones de las Organizaciones de la Sociedad Civil en la Región Chorotega con respecto a REDD+



Se identificaron 12 organizaciones de la sociedad civil, 12 con alta participación, alta importancia e influencia positiva.

Por otro lado, se denota que las organizaciones de la sociedad civil nominadas por los participantes en el taller de esta región, han tenido una total participación y una total importancia en el desarrollo del tema, porque además cuentan con una influencia positiva al 100%. Estos son actores muy importantes que han estado muy involucrados en el tema de REDD+.

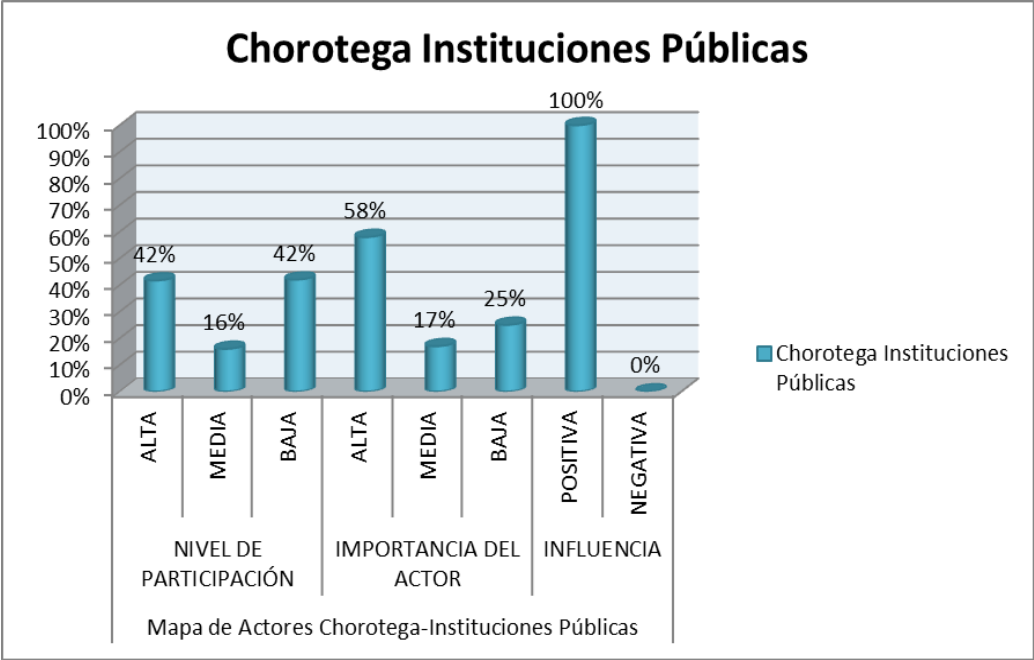
Gráfico No. 15 Funciones de las Instituciones y empresas privadas de la Región Chorotega con respecto a REDD+



Para el sector privado, se identificaron a 20 actores, 9 de los cuales tienen una alta participación, 9 una mediana y 2 una baja; también se tiene que 16 tienen una alta importancia, 3 una mediana y 1 baja; para la influencia se tiene que 19 organizaciones tienen una influencia positiva y 1 negativa.

Sobre las instituciones y empresas privadas se tiene que su nivel de participación ha sido en forma primordial medio y alta, así como su importancia; con respecto a su influencia es casi totalmente positiva con un 98%. Lo cual denota que el sector privado han sido partícipes y actores importantes en el tema.

Gráfico No. 16 Funciones de las Instituciones Públicas de la Región Chorotega con respecto a REDD+



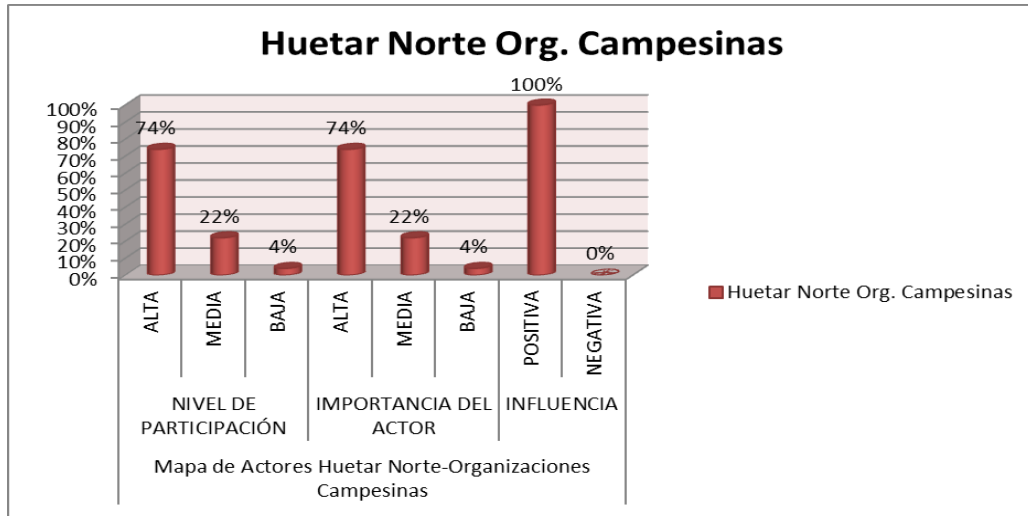
Se identificaron 12 instituciones públicas, 5 tienen una participación alta, 2 una mediana y 5 una baja; 7 una alta importancia, 2 una mediana y 3 una baja; y las 12 tienen una influencia positiva.

Con respecto a las Instituciones Públicas en esta Región, su nivel de participación alta corresponde a un 42%, al igual que la baja; esto significa que casi la mitad de las Instituciones tienen una alta participación en el tema y casi la otra mitad de las Instituciones tiene una baja participación; a pesar de que su importancia es mayoritariamente alta y su influencia al 100% positiva; por lo cual habría que mejorar el nivel de participación de las Instituciones Públicas en REDD+.

e. Región Huetar Norte

Para la Región Huetar Norte se tuvo a 38 participantes en el taller, de organizaciones como Asociaciones de Desarrollo Integral, Asociaciones de productores y productoras, Organizaciones de Mujeres, Cooperativas, Organizaciones de campesinos y Organizaciones de la sociedad civil.

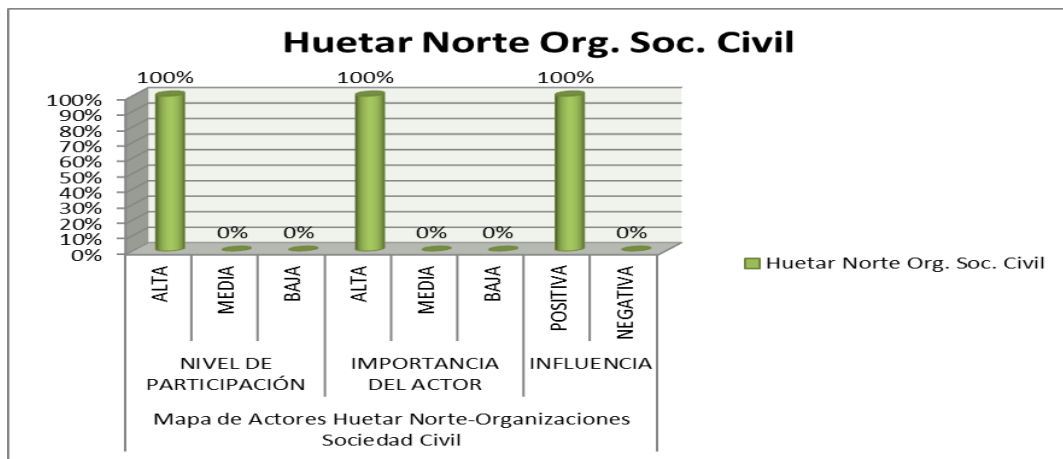
Gráfico No. 17 Funciones de las Organizaciones Campesinas de la Región Huetar Norte con respecto a REDD+



Estuvieron identificadas 27 organizaciones campesinas, 20 con una alta participación, 6 con una mediana y 1 con una baja; 20 con una importancia alta, 6 con una mediana y 1 con una baja; así como 27 con una influencia positiva.

Las organizaciones campesinas de la Región Norte han tenido un nivel de participación alto con un 74% y su importancia es también de un 74% alta; así como su influencia corresponde a un 100% positiva. Por lo tanto las organizaciones campesinas como actores resultan de fundamental importancia para el desarrollo del tema de REDD+, con la ventaja de que han participado activamente y tienen una alta importancia para este sector, según la percepción de los participantes del taller correspondiente a esta región.

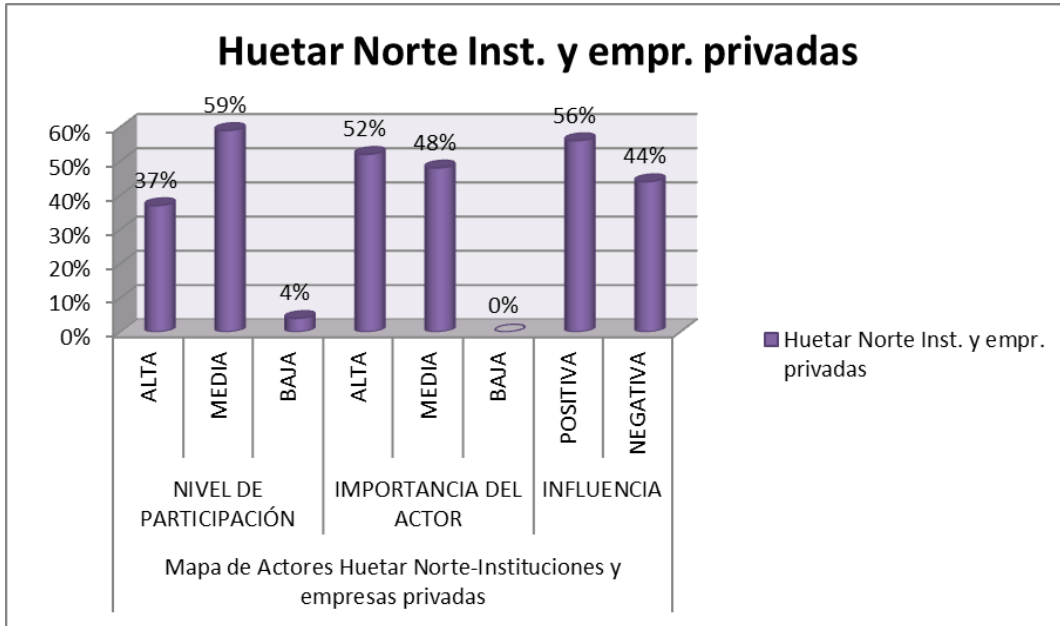
Gráfico No. 18 Funciones de las Organizaciones de la Sociedad Civil en la Región Huetar Norte con respecto a REDD+



Se identificó a 24 organizaciones de la sociedad civil, todas ellas con una alta participación, una alta importancia y una influencia positiva.

Las organizaciones de la sociedad civil cuentan con una participación total así como su importancia ha sido fundamental y su influencia es al 100% positiva. Estos han sido y serán actores fundamentales para el desarrollo de REDD+.

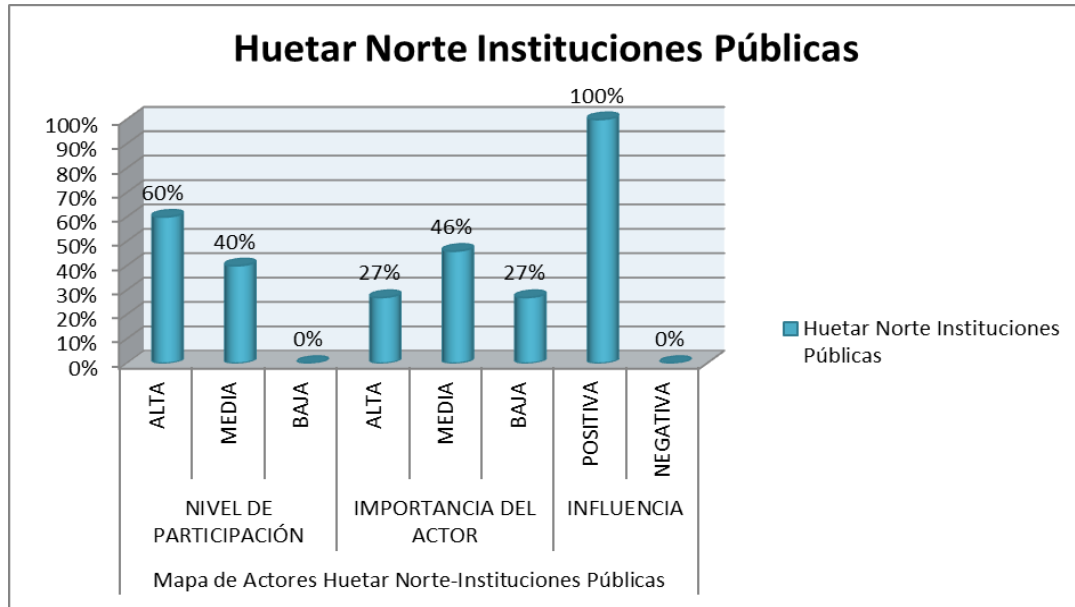
Gráfico No. 19 Funciones de las Instituciones y empresas privadas de la Región Huetaar Norte con respecto a REDD+



Se identificaron 27 empresas privadas, 10 con una alta participación, 16 con una mediana y 1 con una baja; 14 con una alta importancia y 13 con una baja; así como 15 con una influencia positiva y 12 con una influencia negativa.

Sobre las instituciones y empresas privadas, se tiene que su nivel de participación ha sido principalmente medio y alto, y que su importancia es principalmente alta. Su influencia corresponde a un 56% positiva y un 44% negativa, por lo cual hay que desarrollar estrategias para mitigar esa influencia negativa que estos actores puedan causar en el desarrollo del tema de REDD+, debido a que es un grupo de actores de importancia alta y media.

Gráfico No. 20 Funciones de las Instituciones Públicas en la Región Huetar Norte con respecto a REDD+



Identificadas 15 instituciones públicas, 9 con una alta participación y 6 con una mediana; 4 con una alta importancia, 7 con una mediana y 4 con una baja; además, las 15 con una influencia positiva.

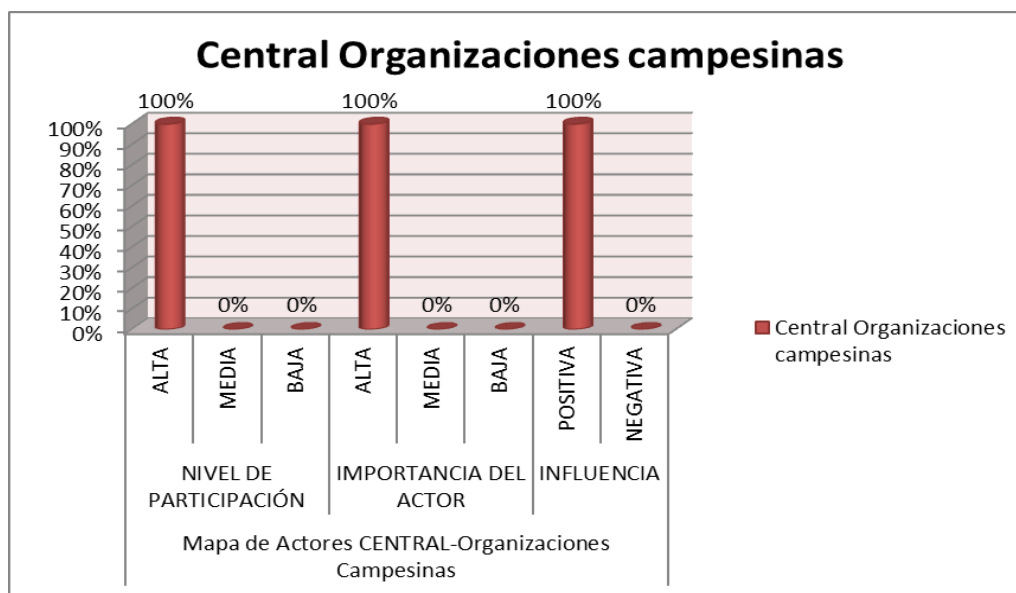
Con respecto a las Instituciones Públicas su nivel de participación es alto en un 60% de los casos, y media en un 40%, sin embargo la importancia que ha tenido este grupo de actores es principalmente media. La influencia que las Instituciones Públicas tienen en REDD+ es al 100% positiva, por este motivo, hay que mejorar la importancia que estos actores tienen en el proceso.

f. Región Central

Para la Región Central, participaron en el taller 10 representantes de Federaciones de organizaciones y de otras organizaciones.

Cabe mencionar que en este taller, los participantes no llenaron la sección del instrumento correspondiente al sector público ni el privado, por este motivo no se ha podido elaborar el cuadro correspondiente.

Gráfico No. 21 Funciones de las Organizaciones Campesinas en la Región Central con respecto a REDD+



Identificadas 13 organizaciones campesinas, las que en su totalidad fueron valoradas con una alta participación, una alta importancia y una influencia positiva.

Las organizaciones campesinas de la Región Central, según la percepción de los participantes del taller, han tenido un nivel de participación alta, así como la importancia que como actores tienen en el desarrollo de REDD+ es alta y su influencia es positiva en un 100%. Sin embargo cabe mencionar que esta región requiere de una especial atención para involucrar a las organizaciones campesinas, ya que se ha logrado observar que no hay mucha cohesión organizativa alrededor del tema de REDD+, pero que existen organizaciones campesinas muy importantes que es de primordial importancia incorporar.

Gráfico No. 22 Funciones de las Organizaciones de la Sociedad Civil en la Región Central con respecto a REDD+



Identificadas 9 organizaciones de la sociedad civil, todas ellas con una alta participación, una alta importancia y una influencia positiva.

Las organizaciones de la Sociedad Civil, tienen una situación similar al de las organizaciones campesinas, así es que por un lado la percepción de los participantes del taller es que son actores con una alta participación e importancia y que tiene una total influencia positiva, pero que en la práctica hay que incorporarlos debido a que son actores fundamentales en el proceso.

B. Fase de la etapa informativa de REDD+ para el sector campesino

Durante la Etapa Informativa de REDD+, ejecutada por ACICAFOC y realizada durante el período comprendido entre agosto del 2013 y marzo del 2014, se han tenido que presentar dos informes correspondientes al mapa de actores, uno al inicio y el presente informe que corresponde al final de esta etapa.

Para el informe del inicio de Etapa Informativa, con los resultados obtenidos del instrumento de recopilación de información de la etapa previa, se procedió a seleccionar a las organizaciones más reconocidas, se incorporaron a los y las participantes de los talleres de la etapa previa, se ordenaron por sector y se realizó una labor de investigación de toda la información necesaria y posible para poder elaborar una base de datos de todos los actores claves. Se elaboró además, una tipificación de las organizaciones, su rol y se estableció un flujograma para determinar las relaciones de las organizaciones entre sí, que junto con el análisis y definición del equipo técnico consultor se convirtió en el procedimiento para la realización de la etapa informativa.

Se debe considerar que la etapa informativa tuvo como objeto principal la realización de talleres regionales y sub-regionales para informar al sector campesino sobre el tema de REDD+, por tanto el análisis que se realiza de los actores claves es referido concretamente a los y las participantes en todos los talleres realizados con ese fin. A continuación se presentan los aspectos metodológicos considerados y los resultados relativos a los actores participantes.

Para la Etapa Informativa de REDD+ para el sector campesino, se han realizaron 4 talleres regionales⁴ correspondientes a las regiones Huetar Norte, Caribe, Sur y Pacífico Central; así como un Taller Nacional para el sector Ganadero del país, para un total de 424 participantes y un total de 187 organizaciones representadas. También se realizaron once talleres Sub-regionales (réplicas), con 375 participantes y 167 organizaciones representadas. Se realizó además el último taller para la presentación de resultados de la etapa informativa y para la generación de insumos para las etapas siguientes de Pre-consulta y Consulta, el cual contó con un total de 41 participantes y 33 organizaciones representadas. Se tuvo por tanto un gran total de 840 participantes y 354 organizaciones representadas en todos los talleres regionales y sub-regionales de información sobre REDD+ realizados para el sector campesino.

⁴ Se realizaron todas las gestiones para ejecutar un quinto taller en la Región Chorotega, sin embargo, por razones ya justificadas en esta consultoría, el mismo se tuvo que suspender; por este motivo, se estarán proporcionando solamente los datos correspondientes a los 4 talleres ejecutados, pero en los análisis de la información para efectos prácticos se ha incorporado el taller de los ganaderos como parte de las estadísticas de los talleres regionales.

Como resultado de la realización de estos talleres se tiene un grupo de referentes regionales que serán claves para el trabajo de la pre-consulta y la consulta sobre REDD+, y un mapa de actores más actualizado y representativo del sector campesino para REDD+.

I. Aspectos metodológicos considerados para el desarrollo de los talleres para la etapa informativa

El análisis de los actores claves que se realiza en este apartado, se obtiene principalmente de las listas de participantes de los talleres regionales y sub-regionales realizados para esta etapa informativa, por tanto es importante anotar la metodología utilizada en ellos, ya que esta brinda las pistas necesarias para entender la dinámica de convocatoria y participación de estos actores, así como su caracterización a través del análisis de los datos.

a. Objetivos de los talleres

Los objetivos que se plantearon los talleres regionales y sub-regionales para la etapa informativa de REDD+ fueron los siguientes:

• Objetivo General de los talleres

Coordinar y ejecutar actividades que generen un proceso de información sobre las consecuencias del cambio climático, la importancia a nivel ambiental y social de la conservación de los bosques y el aumento de las reservas de carbono, así como el proceso de REDD+ en Costa Rica con sus principales acciones estratégicas como una iniciativa país para el sector campesino.

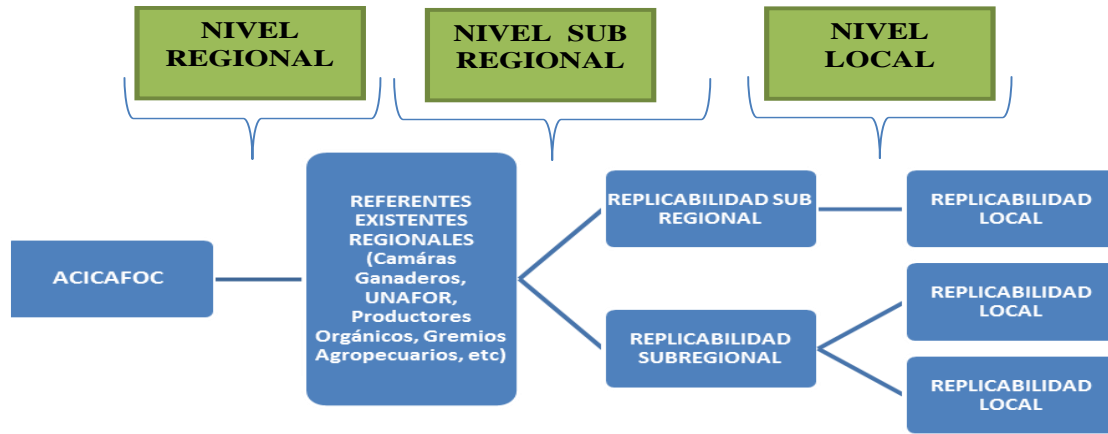
• Objetivos Específicos

- Coordinar y ejecutar actividades regionales de información sobre el tema de REDD+ para el sector campesino.
- Coordinar y monitorear la ejecución de los talleres subregionales del proceso de información sobre el tema de REDD+ para el sector campesino.
- Brindar seguimiento a nivel local de la transferencia de información sobre el tema de REDD+ para el sector campesino.

El principal producto de los talleres fue lograr que los y las participantes del sector campesino fueran informados sobre el tema de REDD; sin embargo, por un lado se estableció una estructura de relación con los actores claves que probó ser adecuada, y además, a través de las listas de los y las participantes se logró enriquecer y actualizar el mapa de actores.

La estrategia de coordinación con los distintos actores presentada por ACICAFOC para la realización de los talleres se puede observar en la siguiente figura:

Figura No. 2 Estrategia de Coordinación



A continuación se presenta la tabla No. 1 con el detalle de todos los talleres realizados, los lugares donde se realizaron, las comunidades que se planificó que abarcaran⁵, los correspondientes talleres sub-regionales y los talleres específicos tales como el realizado para el sector ganadero y el taller final para la presentación de resultados y la elaboración de insumos para las etapas de pre-consulta y consulta.

Tabla No. 1 Talleres Regionales y Subregionales de información sobre REDD+ para el sector campesino realizados.

Nivel Regional	Lugar para Taller Regional	Fecha	Nivel Subregional	Lugar para Taller Subregional (replicabilidad)	Fecha
HUETAR NORTE	Ciudad Qu3esada	25 Octubre 2013	1. Chiles-Guatuso-Upala	Guatuso	29 Noviembre 2013
			2. Ciudad Quesada-Pital-Florencia	Florencia	30 Noviembre 2013
			3. Javillos-Tanque-Fortuna-San Isidro Peñas Blancas-Chachagua	Aguas Zarcas	28 Noviembre 2013
SUR	Buenos Aires	26 Noviembre 2013	1. Rincón Osa-Palma-Rancho Quemado-Drake-Sábalo-San Juan Sierpe-Sándalo-Puerto Jiménez-Golfito	Osa	28 de febrero 2014
			2. Palmar Norte-Palmar	Río Claro	27 de febrero

⁵ En la práctica, se incluyeron además otras comunidades como consecuencia de que apoyaran en el proceso de convocatoria referentes regionales que conocen mejor sus regiones y los actores claves de las mismas.

			Sur-Río Claro-Ciudad Neilly-Paso Canoas-Laurel		2014
			3. Pérez Zeledón-Buenos Aires-Biolley-San Vito-El Águila-Cajón-Guagaral-Concepción de Pilas	Pérez Zeledón	21 de febrero 2014
PACÍFICO CENTRAL	(Jacó/Parrita)	1 Noviembre 2013	1. Puriscal-Acosta-Mora-Santa Ana-San Gabriel-Jorco	Puriscal	29 Noviembre 2013
			2. Quepos- Parrita-Dominical-Orotina-Monteverde-Garabito-Esparza-Puntarenas	Quepos	28 Noviembre 2013
CARIBE	(Limón)	22 Noviembre 2013	1. Bribri-Sixaola-Puerto Viejo-Cahuita-Pensurt	Caribe Sur	12 Diciembre 2013
			2. Matina-Batán-Limón	Caribe Central	13 Diciembre 2013
			3. Siquirres-Guácimo-Guápiles-Sarapiquí	Caribe Norte	10 Diciembre 2013
Taller de Ganaderos (Todo el país)	Atenas	7 de febrero 2014	Representación de organizaciones de ganaderos de todo el país.		
Taller Final	Liberia-Guanacaste	12 de marzo 2014	Con los Referentes regionales de todo el país		

Como se puede observar, se establecieron cuatro regiones estratégicas, la Huetar Norte, la Sur, la Pacífico Central y la Caribe; cada una de ellas contó con la ejecución de talleres sub-regionales con el fin de llevar el proceso informativo de REDD+ desde el nivel nacional hasta el nivel local. Cabe recalcar que los talleres específicos correspondientes al sector ganadero y el taller final fueron para el nivel nacional.

En términos de la ejecución de los talleres, para efecto de la coordinación se realizaron pre-giras con el objetivo de realizar reuniones con algunos informantes claves regionales, quienes apoyaron en la convocatoria y la logística de los talleres. Este ejercicio fue sumamente valioso ya que permitió consolidar y ampliar la información obtenida con el mapa de actores y, a su vez, permitió revisar el alcance y el abordaje metodológico.

El énfasis de la difusión mediante medios de comunicación se enfocó en la convocatoria de los talleres regionales en los cuales se invirtió en espacios radiofónicos mediante cuñas informativas y de invitación a los talleres. Las emisoras fueron seleccionadas con base en el rango de cobertura de las zonas; asimismo, se logró que dichas radioemisoras incluyeran en sus espacios noticiosos información sobre los aspectos que se tratarían durante el taller.

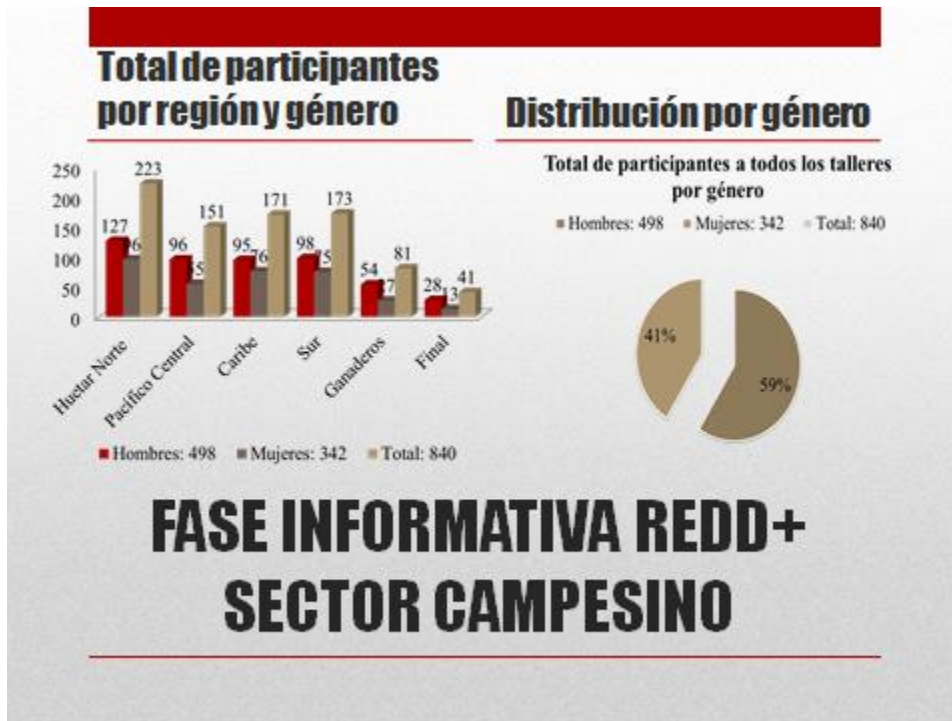
Por su parte la red social Facebook se convirtió en un excelente aliado para mantener informado a un amplio grupo de navegantes que le está siguiendo el pulso a este

proceso informativo sobre REDD+. Los “posteos” de información se efectuaron tanto en el perfil de Facebook como en los sitios Web de ACICAFOC y REDD+.

Sin embargo, el elemento más sustantivo para la difusión de las acciones que se efectuarían durante los talleres se realizó mediante los mismos referentes o líderes locales quienes se convirtieron en los principales portavoces y representantes de este proceso informativo sobre REDD+; en este sentido es de gran importancia comprender que el proceso informativo de REDD+ para el sector campesino inició sin siquiera una lista aceptable de actores claves o de referentes regionales o locales; por ello es importante destacar que la conformación del mapa de actores es un proceso que no ha concluido, se va perfeccionando a través del trabajo continuo y permanente con las comunidades locales, regiones y organizaciones nacionales.

Como se ha descrito, se hizo un gran esfuerzo durante esta fase, no solamente para ir conformando un mapa de actores representativo del sector campesino, sino además se realizó un enorme trabajo de convocatoria y logística con el apoyo imprescindible de Referentes Regionales para lograr la participación en todos los talleres realizados durante esta etapa, a continuación se presenta una figura que muestra la participación total por región, y por género.

Gráfico No. 23 Total de participantes en todos los talleres por región



En este sentido, se tiene que del total de participantes que asistieron a todos los talleres realizados para la etapa informativa de REDD+ correspondiente a 840, el 27% fueron de la región Huetar Norte, el 18% de la región Pacífico Central, el 20%

de la región Caribe, el 21% de la región Sur, el 10% del taller del sector ganadero y el 5% correspondió a los y las participantes del taller final; vale decir que la participación en los talleres por región es similar, como era de esperarse, existen pequeñas diferencias debidas a las características específicas de cada región y a la dinámica específica que mostraron en este proceso.

Por otro lado, es un gran logro que del total de toda la participación el 10% corresponda específicamente al sector ganadero, el cual no había estado integrado activamente en esta temática. Para el último taller, se convocó únicamente a los referentes regionales, lo cual significa que del total de participantes el 5% lo representa como informantes claves en el proceso, y que en cada taller sub-regional los mismos fueron elegidos por consenso, de esta forma se asegura la representación local.

La atención que se tuvo para la incorporación de la mujer en la iniciativa tuvo sus frutos ya que el 41% de todos los participantes fueron mujeres, lo cual representa un porcentaje cercano a la mitad de los participantes totales, resultado muy importante y altamente apreciado para los efectos de este proceso. El aspecto de la distribución del total de participantes por género será un tema que se abordará con más detalle en un capítulo posterior en este informe, por lo que por ahora solamente se presenta este balance general.

El ejercicio de enumerar a los y las participantes tuvo el objetivo de observar el nivel de presencia que se tuvo en los talleres y no la de una simple cuantificación *per se*, en este sentido, las cantidades totales que se presentan no corresponden a personas diferentes; más bien esta etapa se ha enfocado con actividades participativas e inclusivas de actores claves a lo largo de todo el proceso; es decir, algunos de los participantes de los talleres regionales participaron también en los sub-regionales que estaban en su ámbito geográfico de acción; y de estos talleres fueron seleccionados los referentes regionales que asistieron al último taller también; esto para efectos de contar con mapa de actores informado y activamente participantes es un logro importante. Esto tiene un efecto directo en la enumeración de las organizaciones representadas, las cuales se estarán analizando posteriormente.

II. Análisis de resultados

Para este capítulo se estarán analizando algunos aspectos que caracterizan a los y las participantes durante los talleres realizados para la etapa informativa de REDD+, la conceptualización de REDD+ que realizaron los participantes y los beneficios y desventajas que anotaron; seguidamente se estará analizando esta información.

Caracterización del grupo meta

El sector campesino es muy heterogéneo, en la realidad rural del país se encuentran productores de diversos sectores, así como organizaciones con diversos fines; está claro que para el proceso de REDD+ es de vital importancia incorporar a aquellos(as) representantes más importantes del sector que tengan vínculo e interés por el tema, es por ello que, en este acápite se estarán analizando varios temas como resultado del proceso informativo, tales como las actividades productivas a las que se dedican los participantes en los talleres, con el fin de determinar los sectores productivos rurales que ya están participando en el proceso. De igual forma, se estará analizando la dinámica de la participación por género, así como la tipología de las organizaciones participantes.

a. Caracterización de las actividades productivas

Para realizar la caracterización de las actividades productivas se ha tomado como base el instrumento que se proporcionó durante los talleres, donde se había redactado una pregunta para determinar aquellas actividades productivas a las que se dedicaban los participantes; esto con el fin de verificar los sectores que estaban representados con los y las participantes en los talleres de la fase informativa.

Cabe mencionar que hubo para tal efecto 143 respuestas, las cuales se analizaron y se procedió a realizar una categorización de ellas, así como a determinar porcentualmente la frecuencia en que fueron citadas, con la finalidad de ver el peso por sector que tuvieron. Las categorías que se establecieron a partir de las respuestas fueron: a) agricultura y agroindustria; b) Forestal y agroforestal; c) Producción pecuaria y otras especies; d) Otras actividades.

En la tabla No. 2, se tiene una síntesis del análisis realizado en el que se detalla el sector productivo, el sub-sector y su frecuencia absoluta y relativa.

Tabla No. 2 Caracterización de las actividades productivas de los y las representantes participantes durante el proceso informativo de REDD+ para el sector campesino

Actividades productivas de los y las representantes en los talleres del proceso informativo de REDD+ para el sector campesino			
Actividades Productivas		Absolutos	Relativos (%)
Sector	Sub-sector		
Agrícola y agroindustrial	Agricultura convencional	28	20
	Agricultura conservacionista	3	2
	Producción orgánica	3	2
	Caña	4	3
	Cítricos	6	4

	Café	5	3
	Hortalizas	5	3
	Palma africana	1	1
	Raíces y tubérculos	2	1
	Granos básicos	11	8
	Chamol	1	1
	Banano	2	1
	Plátano	3	2
	Ayote	1	1
	Piña	1	1
	Coco	1	1
	Producción de abonos orgánicos (lombricultura)	1	1
	Agroindustria	2	1
Sub total de actividades agropecuarias		80	56
Forestal y agroforestal	Agroforestal	2	1
	Reforestación, conservación de bosques, refugios de vida silvestre, producción forestal, áreas boscosas en reforestación, protección y conservación de bosques)	14	10
Sub total de actividades agroforestales		16	11
Producción pecuaria y otras especies	Ganadería	15	10
	Producción de derivados lácteos	2	1
	Especies menores (gallinas, patos, conejos, etc.)	3	2
	Producción de mariposas	1	1
	Apicultura	2	1
	Piscicultura	1	1
Sub total de actividades pecuarias y de otras especies		24	17
Otras actividades	Turismo (agroecoturismo, ecoturismo, turismo rural comunitario, turismo sostenible, turismo rural)	8	6
	Educación ambiental y docencia en general	5	3
	Estudiantes	1	1
	Ejecución de proyectos	1	1
	Servicios administrativos	1	1
	Reciclaje	2	1
	Actividades artísticas	1	1
	Artesanía	2	1
Comercio	2	1	
Sub total de otras actividades		23	16
Gran total		143	100

Fuente de los datos: Los 424 participantes de los talleres regionales en los cuales se llenó el instrumento de recopilación de información, donde se obtuvo un total de 143 alternativas como respuesta.

➤ **Sector Agrícola y Agroindustrial**

El sector agrícola y agroindustrial representó el 56% de todas las actividades productivas a las que se dedican los y las participantes de los talleres, esto significa que la mayoría de participantes se dedican a la agricultura.

Entre los sub-sectores se mencionaron la agricultura convencional, la agricultura conservacionista, la producción orgánica, la producción de: caña, cítricos, café, hortalizas, palma africana, raíces y tubérculos, granos básicos, chamol, banano, plátano, ayote, piña, coco, abonos orgánicos y la agroindustria. Estas actividades tienen un peso porcentual muy similar, sin embargo destaca la producción de granos básicos con un 8% y la agricultura convencional con un 20%.

➤ **Sector Forestal y Agroforestal**

El sector forestal y agroforestal representa el 11% del total de las actividades productivas citadas por los participantes, de los cuales el 1% corresponde a la producción agroforestal.

El restante 10% corresponde a la actividad forestal con los sub-sectores de: reforestación, conservación de bosques, Refugios de Vida Silvestre, producción forestal, área boscosa en reforestación, protección y conservación de bosques.

➤ **Producción pecuaria y otras especies**

La producción pecuaria y otras especies representan el 17% del total de las actividades productivas en mención.

Específicamente se hizo mención a la ganadería, la producción de derivados lácteos, la de especies menores, la apicultura y la piscicultura; destaca la ganadería la cual representa el 10% de este total.

➤ **Otras actividades**

En esta categoría se incluyeron diversas actividades a las que se dedican algunos de los y las participantes; y representa el 16% del total de las actividades mencionadas.

Entre las sub-actividades incluidas en esta categoría están el turismo, la educación, la ejecución de proyectos rurales, el reciclaje, actividades artísticas, la artesanía y el comercio. Destaca el sub-sector de turismo con un 6% del total.

Es interesante observar que solamente el sector agrícola y agroindustrial representan una gran mayoría importante de los sectores que han participado en la fase informativa; pero más importante aún es que diversos sectores interesados han tenido una participación equitativamente importante también a los eventos. Este análisis permite observar la variedad de sectores y sub-sectores productivos que ya están participando en el proceso de REDD+, lo cual es muy congruente con los resultados obtenidos en el último taller que se realizó con los Referentes Regionales que en el proceso de brindar insumos para las etapas de la pre-consulta y la consulta hacían énfasis en la importancia de integrar a estos sectores y sub-sectores.

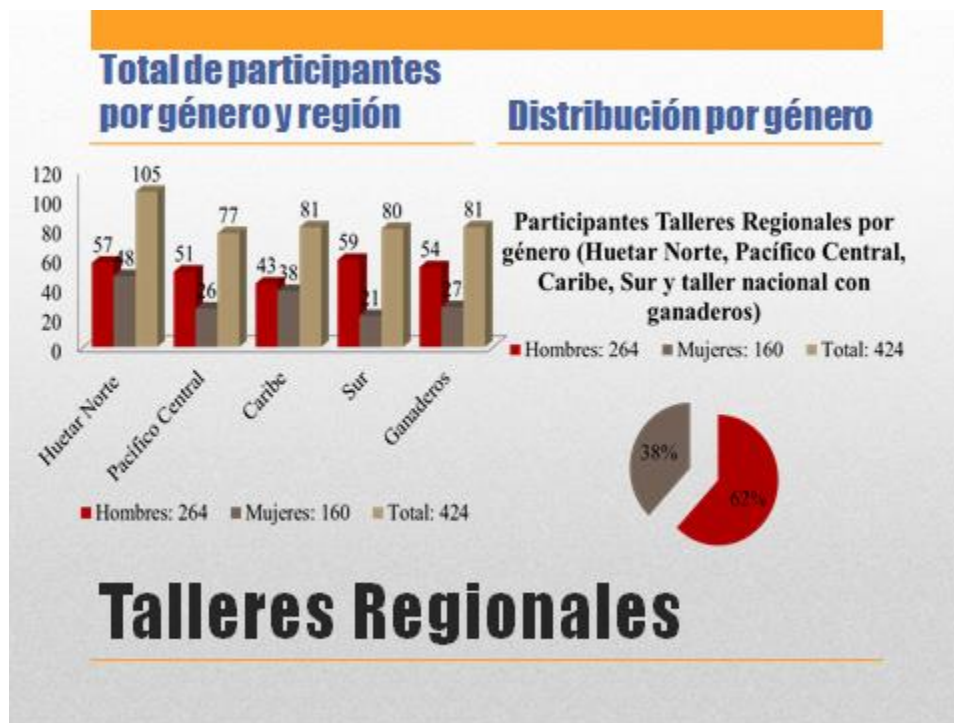
b. Dinámica de la participación por género

Anteriormente se presentó el balance total de la participación por género en todos los talleres, se vio que la participación de la mujer fue importante en el total de la participación a todos los eventos; en este apartado se realizará un análisis de la participación por género en cada una de las fases que se realizaron para esta fase informativa, a saber, durante los talleres regionales⁶, los talleres sub-regionales y el final.

Seguidamente se presentan los resultados de participación por género y región en los talleres regionales, donde se aprecia en términos absolutos y relativos la participación de la mujer en cada uno de los talleres realizados.

⁶ Se recalca que el taller de ganaderos para efectos prácticos del análisis fue incluido con los talleres regionales, además porque fue realizado durante ese período de tiempo.

Gráfico No. 24 Participación en los talleres regionales y el ganadero por región y género

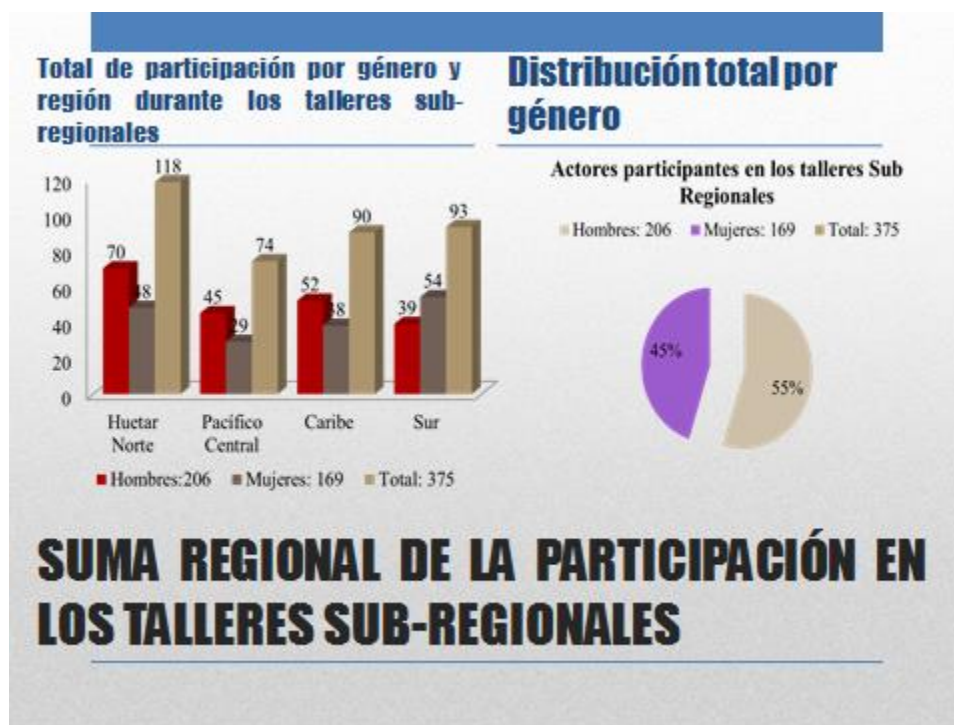


Los talleres regionales constituyeron la primera fase de la etapa informativa de REDD+ para el sector campesino, en esta se puede observar que la participación femenina representó un 38% con respecto a la masculina correspondiente al 62%, esto demuestra que a pesar del desconocimiento que se tenía en las regiones sobre el tema de REDD+, las mujeres se aproximaron a participar para conocer sobre un tema que parecía ser del ámbito principalmente masculino.

Los porcentajes de participación de las mujeres en los talleres regionales se mantuvo en los rangos del 21% al 48%, sin embargo destaca la participación de las mujeres en la Región Huetar Norte donde llegó a ser prácticamente la mitad del total de participantes (48%), y también la Región Caribe, en la cual la participación de las mujeres correspondió al 38%, igual que la media regional.

Es importante observar también la dinámica de la participación por género durante los talleres sub-regionales, en la siguiente figura se muestra los resultados. Cabe destacar que para realizar los cálculos que se incluyen en esta figura se procedió a sumar los resultados de los talleres sub-regionales por región para presentarlos más gráficamente.

Gráfico No. 25 Participación en los talleres sub-regionales por género y región.



Durante los talleres sub-regionales hubo un aumento importante de la participación de las mujeres en los eventos, la cual pasó al 45%, representando una cifra muy cercana a la mitad de los participantes totales.

También se puede observar como en algunas de las regiones se obtuvo una mayor participación de las mujeres que de los hombres en la región sur, donde por ejemplo en el taller sub-regional de Pérez Zeledón representó a un 63%, y en el de Osa un 59% del total de los participantes en esos talleres.

El aumento tan significativo de la participación de las mujeres en los talleres sub-regionales demuestra que la cercanía geográfica de la realización de los eventos facilita en gran medida la participación de las mujeres.

Por otra parte se tiene que la distribución por género del taller final, de los 41 participantes al evento, el 68% fueron hombres y el 32% correspondió a la participación femenina; aquí vale analizar el tipo de participante que hubo, el cual correspondió a Referentes Regionales elegidos para cumplir el rol de participar más activamente en el proceso de REDD+; esto puede denotar que cuando se refiere a situaciones de toma de decisiones se sigue responsabilizando principalmente al hombre.

c. Tipología de las organizaciones

Para la realización del presente acápite se analizó el conjunto de organizaciones que fueron representados a través de los participantes de los talleres regionales y sub-regionales, y se establecieron los siguientes tipos:

- **Asociaciones y organizaciones sectoriales:** en este tipo de instancia representada se encuentran organizaciones agrícolas y forestales, asociaciones y organizaciones sectoriales y gremiales (agrícolas, forestales, ambientalistas, de mujeres, de jóvenes, etc.).
- **Asociaciones comunitarias:** Se han considerado aquellas organizaciones de carácter comunitario con un fin más general hacia el desarrollo local, como las Asociaciones de Desarrollo Integral (ADI), los Centros Agrícolas Cantonales, las Uniones Cantonales, los Comités Cívicos, los Grupos de Acción Territorial (GAT).
- **Las Pymes productivas y cooperativas:** Corresponde al sector privado, vale decir aquellas instancias del sector privado y cooperativas; en las que se incluyen las empresas agrícolas, forestales y ganaderas; las cámaras sectoriales; las subastas, las cooperativas y las Pymes en general.

Seguidamente se presentan los resultados de dicho análisis que se pueden ver en la siguiente tabla.

Tabla No 3. Tipología de las organizaciones representadas por los participantes en todos los talleres de la Fase Informativa de REDD+ para el sector campesino por región y tipo de taller.

Cantidad y tipología de organizaciones representadas en los talleres de la etapa informativa de REDD+ para el sector campesino				
Tipología de Organizaciones				
Talleres Regionales				
Región	Asociaciones y organizaciones sectoriales	Asociaciones comunitarias	Pymes productivas	Total
Huetar Norte	16	8	7	31
Pacífico Central	15	13	10	38
Caribe	28	5	8	41
Sur	26	16	11	53
Ganaderos	9	3	12	24
Sub total talleres Regionales	94	45	48	187

Talleres Sub-Regionales					
Región	Sub-región	Asociaciones y organizaciones sectoriales	Asociaciones comunitarias	Pymes productivas	Total
Región Huetar Norte	Guatuso	12	10	3	25
	Florencia	7	0	2	9
	Aguas Zarcas	11	10	4	25
Sub total talleres sub-regionales Huetar Norte		30	20	9	59
Región Caribe	Caribe Norte	10	4	5	19
	Caribe Central	8	4	4	16
	Caribe Sur	8	4	3	15
Sub total talleres sub-regionales Caribe		26	12	12	50
Región Pacífico Central	Puriscal	4	7	1	12
	Quepos	6	2	7	15
Sub total talleres sub-regionales Pacífico Central		10	9	8	27
Región Sur	Pérez Zeledón	4	0	2	6
	Río Claro	2	2	7	11
	La Palma	6	4	4	14
Sub total talleres sub-regionales Sur		12	6	13	31
Sub total correspondiente a todos los talleres sub-regionales		78	47	42	167
Gran total de organizaciones representadas		172	92	90	354

Como se puede observar, durante los talleres regionales y subregionales se tuvo la representación total de 354 organizaciones durante la etapa informativa de REDD+, donde 187 correspondiente a los talleres regionales equivalen al 53% del total. Durante los talleres sub-regionales se representaron 167 organizaciones correspondientes al 47% del total. Estos datos indican que la proporción de representación organizativa entre los talleres regionales y sub-regionales está relativamente equitativo en términos de cantidad, sobre todo si se considera que la mayor proporción presentada para los talleres regionales incluye el taller sectorial de ganaderos.

En cuanto a la tipología de las organizaciones representadas, en los **talleres regionales** se tiene que el 27% de las organizaciones forman parte del tipo 1-Asociaciones y organizaciones sectoriales; mientras que el 24% corresponden al tipo 2- Asociaciones comunitarias; y el 26% al tipo 3- Pymes productivas y

cooperativas. Demostrando que las organizaciones están distribuidas casi en partes iguales en los tres tipos de organizaciones establecidas.

Durante los **talleres sub-regionales** se han representado en un 22% las organizaciones del tipo 1-Asociaciones y organizaciones sectoriales; el 13% corresponden al tipo 2- Asociaciones comunitarias; y el 12% al tipo 3- Pymes productivas y cooperativas. Estos datos denotan, que prevalecen las Pymes y cooperativas, seguidas por las organizaciones sectoriales y las asociaciones comunitarias.

Como resultado final, se tiene que el 49% corresponde a organizaciones de tipo 1-Asociaciones y organizaciones sectoriales; mientras que el 26% corresponden al tipo 2- Asociaciones comunitarias; y el 25% al tipo 3- Pymes productivas y cooperativas. Datos que reflejan que la mayor parte de las organizaciones representadas son aquellas correspondientes a las asociaciones y organizaciones sectoriales del ámbito rural; pero que también hubo una importante participación durante la ejecución de los talleres regionales y sub-regionales de la etapa informativa de REDD+ para el sector campesino de asociaciones comunitarias y de Pymes productivas y cooperativas.

III. Elaboración del mapa de actores

Para la elaboración del mapa de actores, se retoman las listas de participantes de los talleres realizados durante la etapa informativa de REDD+, y con ellas se enriquece y actualiza la base de datos del mapa de actores entregada en el primer informe; así como también se realiza un reordenamiento de las tipologías de organizaciones con los criterios ya establecidos para el análisis de los actores y las organizaciones participantes durante los talleres regionales y sub-regionales.

Se puede observar, que el proceso para la elaboración del mapa de actores pasó de ser resultado de la percepción y la investigación, a ser producto de la interacción en campo con los mismos actores, lo cual lo hace un producto más concreto y actualizado; sin embargo es interesante el hecho de que durante el proceso se ha constatado la pertinencia de la tipología de organizaciones establecido desde el inicio; esto da cuenta de que en todo momento ha sido un trabajo participativo donde el conocimiento de los líderes, los Referentes Regionales y los y las participantes en los talleres para la etapa informativa ha sido tomado muy en cuenta.

a. Actores claves analizados por región, sub-sector y género

Seguidamente se analizará los datos correspondientes al resultado final de los actores claves que se tienen para el proceso de REDD+. Cabe clarificar que en este mapa de

actores se mantiene el sector público y el sector académico, pero como el presente es un mapa de actores del sector campesino, solamente se estarán analizando los datos correspondientes a los tres tipos de organizaciones que se han establecido: 1) Asociaciones y organizaciones sectoriales; 2) Asociaciones comunitarias; 3) Las Pymes y las cooperativas. Por otra parte, se estarían analizando los datos correspondientes a las regiones en las cuales se trabajó: Sur, Caribe, Pacífico Central y Huetar Norte; además se estaría incluyendo la información correspondiente al sector ganadero, no así la de los Referentes Regionales, puesto que estos ya están incluidos en las regiones correspondientes.

Seguidamente se presentan la cantidad de personas que se presentan como actores claves por tipología de organizaciones en cada región, además se realiza un análisis de su distribución por género.

Tabla No. 4 Cantidad de actores claves (personas) por sector, región y género

Cantidad de actores claves (personas) por sector, región y género							
Región	Sector	Hombres		Mujeres		Total	
		Abs.	Rel. %	Abs.	Rel. %	Abs.	Rel. %
CARIBE	1. Asociaciones y organizaciones sectoriales	34	59	24	41	58	52
	2. Asociaciones comunitarias	17	45	21	55	38	34
	3. Pymes y Cooperativas	10	63	6	38	16	14
Sub-total regional		61	54	51	46	112	15
SUR	1. Asociaciones y organizaciones sectoriales	27	57	20	43	47	29
	2. Asociaciones comunitarias	25	66	13	34	38	23
	3. Pymes y Cooperativas	43	55	35	45	78	48
Sub-total regional		95	58	68	42	163	22
Huetar Norte	1. Asociaciones y organizaciones sectoriales	59	57	44	43	103	60
	2. Asociaciones comunitarias	24	52	22	48	46	27

	3. Pymes y Cooperativas	14	64	8	36	22	13
Sub-total regional		97	57	74	43	171	23
Pacífico Central	1. Asociaciones y organizaciones sectoriales	65	72	25	28	90	42
	2. Asociaciones comunitarias	45	61	29	39	74	35
	3. Pymes y Cooperativas	31	65	17	35	48	23
Sub-total regional		141	67	71	33	212	29
Sub-total sector ganadero		54	67	27	33	81	11
GRAN TOTAL		448	61	291	39	739	100

➤ **Región Caribe**

Para la Región Caribe se tiene un total de 112 personas como actores claves; de las cuales el 54% son hombres y el restante 46% son mujeres, representando una distribución por género relativamente equitativa.

En términos de su pertenencia al tipo de organizaciones o sub-sector; el 52% forman parte de asociaciones y organizaciones sectoriales; mientras que el 34% a las asociaciones u organizaciones comunitarias y el 14% a pymes y cooperativas; por tanto se puede observar que la mayoría de los actores forman parte de las organizaciones sectoriales seguida por las organizaciones comunitarias, y que una proporción mucho menor representa al sector privado y cooperativo.

Con respecto al total de actores claves del mapa de actores (todas las regiones analizadas más el sector ganadero), la cantidad de personas correspondiente a la región Caribe, representa el 15%.

➤ **Región Sur**

El total de actores claves de esta región es de 163 personas, correspondientes al 22% del total. En el cual, el 58% son hombres y el 42% son mujeres; representando una distribución relativamente equitativa, en forma similar que la región Caribe.

Sobre la distribución de estos actores en los sub-sectores; se tiene que el 29% forman parte de las organizaciones y asociaciones sectoriales; el 23% forman parte de asociaciones comunitarias, porcentaje similar que el obtenido en la categoría anterior.

Pero el dato interesante es que a diferencia del resto de las regiones, en esta el 48% de los actores claves forma parte de las pymes y cooperativas; esto demuestra que el sector privado es muy relevante en esta región.

➤ **Región Huetar Norte**

Para esta región se tiene en el mapa de actores, un total de 171 personas, que representan el 23% del total. De las cuales el 57% son hombres y el 43% son mujeres, resultados similares a los de la región sur.

La distribución de estos actores claves con respecto a los sub-sectores establecidos, corresponde a un 60% en asociaciones y organizaciones sectoriales, un 27% en asociaciones comunitarias y un 13% para Pymes y cooperativas.

Se puede observar que una gran mayoría de los actores de esta región forman parte de las asociaciones y organizaciones sectoriales, en contraste con el sector de pymes y cooperativas que representan una proporción menor.

➤ **Región Pacífico Central**

El total de actores claves de esta región es de 212 personas, que del total representa el 29%. De los cuales el 67% fueron hombres, mientras que el restante 33% fueron mujeres; en esta región se nota que la participación de hombres en el mapa de actores es mayor; en este sentido, es importante que para las actividades posteriores de REDD+ se realice un esfuerzo para equilibrar la participación por género en esta región.

Se tiene que estos actores claves en un 42 % forman parte de las organizaciones y asociaciones sectoriales; el 35% de las asociaciones comunitarias y el 23% de las pymes y cooperativas; la proporción de participación es un poco mayor en el sub-sector de organizaciones y asociaciones sectoriales.

➤ **Sector Ganadero**

El sector ganadero participó en el proceso como un grupo sectorial, así es que en este caso no se realizó el análisis por la participación en los sub-sectores tipificados, pero sí se incorporaron los datos relativos a la cantidad de personas que lo representó y a su distribución por género.

De este modo se tiene un total de 81 participantes en el mapa de actores para este sector, que representa el 11% del total de los actores del mapa. De los cuales, el 67% son hombres y el 33% son mujeres; llama mucho la atención de que casualmente los resultados son idénticos a los obtenidos en la distribución por género de la región Pacífico Central, lo cual obligó a revisar con atención dichos resultados, pero se comprobó que el dato es correcto. Por tanto vale la misma recomendación de hacer esfuerzos por incorporar a las mujeres de este sector para el proceso de REDD+.

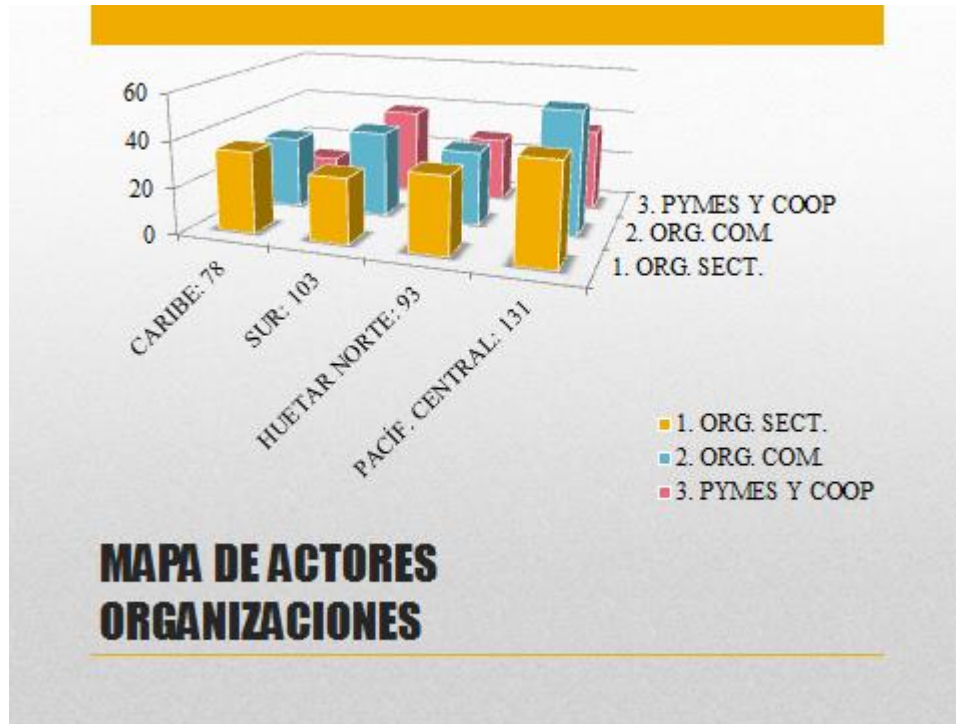
En términos generales se presenta en el mapa de actores a un total de 739 personas, de las cuales 448 son hombres, lo que corresponde a un 61%, y 291 son mujeres, lo que corresponde a un 39%; esto demuestra que se pueden realizar esfuerzos por incorporar a las mujeres en el proceso de REDD+, sin embargo, la diferencia no es dramática, considerando que el tema ha sido reino por muchas décadas del sector masculino, al menos en lo que se refiere a la participación efectiva en espacios de toma de decisiones.

b. Organizaciones incorporadas al mapa de actores, analizadas por región y sub-sector

Seguidamente se presenta la información relativa a las organizaciones resultantes en el mapa de actores, el cual es resultado, como se había mencionado, de la sumatoria de las organizaciones presentadas en el primer informe y el resultado de los talleres regionales.

En lo relativo a las organizaciones analizadas se han considerado solamente aquellas regiones en las cuales se trabajó durante el proceso informativo: Región Caribe, Región Sur, Región Huetar Norte y Región Pacífico Central. Por otro lado, se ha considerado la información relativa al sector ganadero, pero al ser un grupo sectorial se consideró solamente como el total de organizaciones presentes y no se realizó el análisis por sub-sector.

Gráfico No. 26 Cantidad de organizaciones por región y tipología



En términos de las organizaciones presentes en el mapa de actores se realizó un análisis de aquellas incorporadas por región y por sector, donde se obtuvieron los siguientes resultados:

➤ **Región Caribe**

Se tiene un total de 78 organizaciones, las cuales representan el 18% del total de las organizaciones incorporadas en el mapa de actores.

De las cuales un total de 35 organizaciones correspondiente al 45% del total regional forman parte de las organizaciones y asociaciones sectoriales; 31 organizaciones correspondientes al 40% del total sectorial forman parte de las asociaciones comunitarias; y 12 organizaciones correspondientes al 15% del total sectorial, están integradas en el sub-sector de pymes y cooperativas. Por tanto, una mayoría importante son organizaciones sectoriales campesinas.

➤ **Región Sur**

Cuenta con un total de 103 organizaciones, para un 24% del total de las organizaciones del mapa de actores.

Se tienen para esta región, 28 organizaciones (27% del total regional) son organizaciones y asociaciones sectoriales; 37 organizaciones (36% del total regional) son organizaciones comunitarias; y 38 (37% del total regional) corresponden a pymes y cooperativas.

En esta región, se presenta una distribución relativamente uniforme de las organizaciones en los diferentes sub-sectores, pero contrario a la tendencia regional, en menor proporción las organizaciones y asociaciones sectoriales, contrario a la representación que presentan las pymes y cooperativas.

➤ **Región Huetar Norte**

Para esta región se presentan 93 organizaciones, las cuales corresponden a un 22% del total de las organizaciones del mapa de actores.

La distribución por sub-sector es de 33 son organizaciones y asociaciones sectoriales (35% del total regional); 32 son organizaciones comunitarias (34% del total regional) y, 28 son pymes y cooperativas (30% del total regional).

Los datos muestran una distribución por sub-sector muy equitativa.

➤ **Región Pacífico Central**

Esta región cuenta con 131 organizaciones presentes en el mapa de actores, cifra que corresponde al 31% del total de organizaciones incorporadas a este mapa.

De la cantidad total de organizaciones presentada para esta región, 43 son organizaciones y asociaciones sectoriales (33% del total regional), 54 son asociaciones comunitarias (40%); por último se tienen 35 pymes o cooperativas (27% del total regional).

En esta región se muestra un porcentaje mayor de organizaciones comunitarias presentes, sin embargo la distribución es similar en los distintos sub-sectores.

➤ Sector Ganadero

Para el sector ganadero, se tiene un total por el momento de 20 organizaciones representadas, lo cual corresponde a un 5% del total de organizaciones presentes en el mapa de actores; como ya se mencionó este es un porcentaje que puede crecer, pero que ya es un importante considerando que se trata de un sub-sector específico.

IV. Balance general de resultados

A. Fase previa a la etapa informativa de REDD+

- ❖ Las listas de los actores claves se diferencian en cantidad principalmente de Región a Región, sin embargo ha sido posible analizar las funciones que los actores de cada categoría y Región desempeñan con respecto al tema de REDD+, según el conocimiento y percepción de los participantes de los talleres locales.
- ❖ Las organizaciones campesinas han tenido una alta participación en el tema REDD+ en las regiones Caribe, Chorotega, Huetar Norte y Central; y una participación media en las regiones Sur y Pacífico Central.
- ❖ La Importancia que tienen las organizaciones campesinas como actores es alta en las 6 regiones (Caribe, Sur, Pacífico Central, Chorotega, Huetar Norte y Central).
- ❖ La influencia que tienen las organizaciones campesinas es del 100% positiva en todas las regiones.
- ❖ Las organizaciones de la sociedad civil han tenido una alta participación en el tema de REDD+ en las regiones Caribe, Pacífico Central, Chorotega, Huetar Norte y Central; y una participación baja en la región Sur.
- ❖ La importancia que tienen las organizaciones de la sociedad civil como actores es alta en las regiones Caribe, Sur, Chorotega, Huetar Norte y Central. Y una importancia media en la región Pacífico Central.
- ❖ La influencia que tienen las organizaciones de la sociedad civil es del 100% positiva en todas las regiones.
- ❖ Las instituciones y empresas privadas no han tenido una alta participación en el tema de REDD+ en ninguna de las regiones. Han tenido una participación media en la región Sur, Chorotega y Huetar Norte. Y han tenido una baja participación en la Región Caribe y Pacífico Central. Para el caso de la región Central, no se obtuvo ninguna respuesta para estos actores.
- ❖ La importancia que han tenido las instituciones y empresas privadas como actores es alta en la región Huetar Norte; media en las regiones Sur y Chorotega; baja en las regiones Caribe y Pacífico Central. Para la Región Central no se obtuvieron datos sobre estos actores.

- ❖ La Influencia de las instituciones y empresas privadas es positiva en las regiones Sur, Pacífico Central, Chorotega y Huetar Norte. La influencia de estos actores es negativa para la región Caribe. Para la Región Central no se obtuvo datos sobre estos actores.
- ❖ La participación de las Instituciones Públicas se ha presentado dividida, es alta en la región Huetar Norte y Central; y en un 40% alta en el Caribe, en un 42% alta en la Chorotega, en un 43% en el Pacífico Central. La participación de las Instituciones Públicas es baja en la región Sur.
- ❖ La importancia que han tenido las Instituciones Públicas es alta en la región Sur, Chorotega y Central, y en la región Caribe es alta con un 40%, en el Pacífico Central con un 43%. Es media en la región Huetar Norte con un 46%.
- ❖ Para el caso de Costa Rica, según los procedimientos aceptados, se recomienda enviar invitación para la participación de las actividades del proceso a los presidentes o gerente de la organización y que de acuerdo con sus estructuras de toma de decisiones, y que ellos deciden a quien participará.
- ❖ Se recomienda considerar que cada región difiere mucho de otra en sus economías, elementos culturales y productivos, por ende se requiere profundizar en el trabajo en cada región por separado, para ajustar los mecanismos de consulta para la elaboración de la estrategia de REDD+.

B. Fase correspondiente a la etapa informativa de REDD+

- ❖ Para la identificación de los principales actores en cada región, se procedió en un primer momento a contactar informantes claves en cada región, los cuales fueron de vital importancia para la identificación de los mismos.
- ❖ Realizar pre-giras de trabajo con los informantes claves fue muy importante, ya que se tuvo la oportunidad de brindarles información previa sobre REDD+ y explicarles los alcances del proceso. Con esta información y con su importante conocimiento sobre las organizaciones locales, ellos fueron identificando a los actores claves que debían participar.
- ❖ En términos del análisis que se realizó de los participantes durante la etapa informativa, se tiene que del total de 840 participantes durante todos los eventos; el 27% fueron de la región Huetar Norte, el 18% de la región Pacífico Central, el 20% de la región Caribe, el 21% de la región Sur, el 10% del taller del sector ganadero y el 5% correspondió a los y las participantes del taller final. La participación en los talleres por región es similar, como era de esperarse, existen pequeñas diferencias debidas a las características específicas de cada región y a la dinámica específica que mostraron en este proceso.
- ❖ El 41% de todos los participantes fueron mujeres, lo cual representa un porcentaje cercano a la mitad de los participantes totales, resultado muy importante y altamente apreciado para los efectos de este proceso.
- ❖ Con respecto a la caracterización de las actividades productivas de los participantes, se tiene que el **sector agrícola y agroindustrial** representó el 56%; el **sector forestal y**

agroforestal representó el 11%; la **producción pecuaria y otras especies** representaron el 17%; y en **otras actividades** (Turismo, educación, artesanado, comercio; etc.) se tuvo un 16% del total de las actividades mencionadas. El análisis permite observar la variedad de sectores y sub-sectores productivos que ya están participando en el proceso de REDD+ como actores claves.

- ❖ Los talleres regionales constituyeron la primera fase de la etapa informativa de REDD+ para el sector campesino, en esta se puede observar que la participación femenina representó un 38% con respecto a la masculina correspondiente al 62%, esto demuestra que a pesar del desconocimiento que se tenía en las regiones sobre el tema de REDD+, las mujeres se aproximaron a participar para conocer sobre un tema que parecía ser del ámbito principalmente masculino.
- ❖ Durante los talleres sub-regionales hubo un aumento importante de la participación de las mujeres en los eventos, la cual pasó al 45%, representando una cifra muy cercana a la mitad de los participantes totales.
- ❖ Como se puede observar, durante los talleres regionales y subregionales se tuvo la representación total de 354 organizaciones durante la etapa informativa de REDD+, donde 187 correspondiente a los talleres regionales equivalen al 53% del total. Durante los talleres sub-regionales se representaron 167 organizaciones correspondientes al 47% del total.
- ❖ En cuanto a la tipología de las organizaciones presentes durante los talleres, el 49% corresponde a organizaciones de tipo **1-Asociaciones y organizaciones sectoriales**; mientras que el 26% corresponden al tipo **2- Asociaciones comunitarias**; y el 25% al tipo **3- Pymes productivas y cooperativas**. Datos que reflejan que la mayor parte de las organizaciones representadas son aquellas correspondientes a las asociaciones y organizaciones sectoriales del ámbito rural; pero que también hubo una importante participación durante la ejecución de los talleres regionales y sub-regionales de la etapa informativa de REDD+ para el sector campesino de asociaciones comunitarias y de Pymes productivas y cooperativas.

Referentes Regionales			
No.	ORGANIZACIÓN	NOMBRE	TELÉFONO
1	ASOCIACION CAMARA DE GANADEROS DE NICOYA	Félix Franklin Briceño	88649288
		Luis Eduardo Baltodano Lawson	88506431
		María Leonor Ruiz P	26855689 83819265
2	ADI VEGAS DEL SAN JUAN	Gerardo Quiros Picado	87193773
3	CIUDADANIA CIVIL PUEBLOS DEL CARIBE NORTE	Hilda Zamora Arias	84217849
4	UNAFOR CARIBE	Jesús Calderon Rojas	85453658
5	COOPECOVI	Juan Jose Jara M	88223240
6	REDD+ FONAFIFO	Natalia Díaz	8816 8748
7		Alexander Sáenz	25653505
8	COECOCEIBA	Mariana Porras R	8302 2360
9	CAMARA GANADEROS SANTA CRUZ	Nuria María Chavarría	88664043
		Pablo Rodríguez V	88762408
		Luis Mariano Pizarro Gutiérrez	86668222
10	CAMARA GANADEROS PEREZ ZELEDON	Alexis Zamora Arce	87252474
11	ADI DE JIMENEZ	Marco Carazo S	83191579
12	APROPEPAC	Roger Jiménez	8827 2871
		Eduardo Vargas Fallas	83952250
13	CAMARA GANADEROS	Guillermo Chinchilla	22009377 22001372
		Rafael Hidalgo C	24168661 8628 1646
14	ACOTURIS	Jose Luis Segura Sequeira	71148651
15		Rosita Castro Soto	
16	ASADA LA PALMA	Lineth Picado Mena	8309 9635
17	ASACOOB	Alexander Solórzano Leiton	8320 6586
18	ASOCIACION MUJERES BAJO SUR	Flor María Flores Prado	8554 6581
		Carlos Méndez Garbanzo	87802860
19	ASECUSAR	Randall Ureña	83827456
20	UNAFOR LOS ANGELES DE LA FORTUNA	Ángelo Acuña C	86416893
21	COOPERENACER SAN JOSE SAN CARLOS	Evencio Retana Jiménez	89778243
22	UNAFOR REGION H. NORTE	Jose Francisco Chaves Madrigal	87199888
23	BOCA SAN CARLOS AGROECOTUR	Ronald Esquivel González	60801935

24	APROBOSCU CUREÑA SARAPIQUI	Rafael A. Chávez Madrigal	84245000 83468413
25		Leticia Álvarez Ch.	85536322
26	COMISION CUENCA LIMON	Elena Gaitán Guadamuz	87781343
27	CAMARA GANADEROS HOJANCHA	Roger Víquez B	83120612
28	AGAINPA	Carlos Rojas Q	26639340
		Gerardo Wong S.	
29	ALCALDIA DE GUATUSO ALAJUELA	Wilson Campos Cerdas	24640553 85383114
30	ADI CELIA PARAISO	Daniela Obregón	83904116
31	ASOC DE MUJERES DE SIXAOLA	Elaine Mora Valverde	27541213
		Elías Villarreal	83436628
32	AGRIGASA	Jose Araya	88321158
		Anabelle Víquez S.	8581 4219
33	ASIREA	Mireya Otárola	27165547 83718277

DIRECCIÓN ELECTRÓNICA

ascagani@gmail.com

luis.baltodano@hotmail.com

mlrp1953@hotmail.com

jquival0611@gmail.com

hildazamoraarias@hotmail.com

jesusdebajura@gmail.com

jjjara04@gmail.com

ndiaz@reddcr.go.cr

mariana@coecocaiba.org

fincafirulina@gmail.com

palillo5v7@hotmail.com

lmariano57@hotmail.com

zamoraarcealexis@gmail.com

mcarazo2@gmail.com

evedel.kat@hotmail.com

ganaderia_camel@hotmail.com

asociacionecos@gmail.com

joseluissegura0993@gmail.com

rokastro05@gmail.com

linethpimena@gmail.com

alex30ba@gmail.com

florfloresprado@hotmail.com

filio1995@gmail.com

randall.urena@gmail.com

jchicochaves.m@gmail.com

ronald.esquivelgonzalez@gmail.com

yolechaves@yahoo.es

lety138@hotmail.com

egaita1@hotmail.com

crojas115@gmail.com

poponjoche@gmail.com

danioroztalamanca@gmail.com

elainemora@gmail.com

jaraya@iscrsco.com

eustviquez@hotmail.com

Proceso informativo sobre REDD+

Con grupos campesinos

Los invitamos a participar de este proceso con el fin de *Apoyar en el Desarrollo y Ejecución del Plan de Preparación para la Reducción de Emisiones de Deforestación y Degradación Forestal*. Por esto, se desarrollarán los siguientes talleres por región:

- » **25 de octubre** Región Norte: Ciudad Quesada
- » **31 de octubre** Región Sur: Palmar Norte
- » **1 de noviembre** Región Pacífico Central: Jacó
- » **2 de noviembre** Región Central: San José
- » **20 de noviembre** Región Chorotega: Liberia
- » **22 de noviembre** Región Caribe: Limón

Para confirmaciones y mayor información:

ACICAFOC

redd@acicafoc.org

Tel.: +506 2240-6274 / 2241-1996

www.acicafoc.org

¡Los esperamos!



REDD+
COSTA RICA
REDUCCIÓN DE EMISIONES
POR DEFORESTACIÓN Y
DEGRADACIÓN DEL BOSQUE
Y MÁS



REDD+
COSTA RICA
REDUCCIÓN DE EMISIONES
POR DEFORESTACIÓN Y
DEGRADACIÓN DEL BOSQUE
Y MÁS



Representatividad, legitimidad y equidad con REDD+

El Fondo Nacional de Financiamiento Forestal (FONAFIFO), durante muchos años de esfuerzo, ha logrado convertirse en un modelo de referencia internacional sobre los procesos de conservación y apoyo a los grupos marginales y vulnerables de Costa Rica en sus dinámicas agroforestales, socio-productivas y ambientales.

Este proceso se ha materializado en resultados que trascienden lo económico o lo humanamente tangible y en su lugar ha sido posible generar una base social identificada y empoderada con valores de mejoramiento continuo, transparencia, excelencia y seriedad en los compromisos adquiridos.

El proceso de REDD+ para Costa Rica, ha sido un reto que FONAFIFO se ha trazado con optimismo desde hace varios años atrás y al cual ha hecho partícipe a la Asociación Coordinadora Indígena y Campesina de Agroforestería Comunitaria Centroamericana (ACICAFOC) mediante una relación sana y bajo un enfoque de alta participación e inclusión de diferentes sectores de la economía nacional.

Lo anterior ha permitido que FONAFIFO y ACICAFOC sean depositarios de confianza para múltiples socios que se suman y articulan con sus propios

principios estratégicos institucionales y con los objetivos del país en materia de conservación y desarrollo.

Se convierte REDD+ en una oportunidad para que estos sectores puedan pronunciarse de manera objetiva, coherente y organizada en la definición de la estrategia que el país estará implementando durante los próximos años para reducir las emisiones producidas por la degradación y la deforestación.

Queremos agradecer a todas aquellas personas, hombres, mujeres, jóvenes, adultos mayores, niños y niñas que han hecho posible este proceso de información en materia de REDD+ y aplaudimos el interés mostrado por parte del sector campesino de Costa Rica y por parte de FONAFIFO ante una iniciativa que cada vez va tomando más fuerza y que pretende reflejar en su esencia, el sentir de los productores y productoras ante los ya visibles efectos de un clima que está cambiando.

Alberto Chinchilla
Director Ejecutivo
ACICAFOC





UNA INICIATIVA MUNDIAL

Reducción de emisiones por degradación forestal y degradación del bosque: REDD+

Los bosques son el hogar de más de la mitad de las especies terrestres del mundo y proporcionan alimentos, agua, refugio e ingresos a millones de personas alrededor del mundo. Sin embargo, están desapareciendo a una velocidad alarmante.

Ante esta realidad, el tema de reducción de emisiones por deforestación y degradación de bosques (REDD), fue un tema clave en las negociaciones de la Convención Marco de las Naciones Unidas sobre cambio climático (CMNUCC) durante la Conferencia de las artes (COP-11) celebrada en Montreal, Canadá 2005. Pero fue en la COP celebrada en Bali en el 2007 cuando la estrategia REDD se reconoce como un mecanismo válido para luchar contra el Cambio Climático. Además, es aquí donde se observa la importancia de la conservación forestal, del manejo forestal sostenible y la ampliación de las reservas forestales de carbono, dando como origen al “+”.

REDD+ pretende desarrollar un conjunto de políticas y programas para enfrentar las causas de la deforestación/degradación forestal, promover un desarrollo verde, social y económico, fomentar la conservación, el manejo sostenible de los recursos naturales y aumentar las reservas de carbono.

La gran mayoría de estas acciones, Costa Rica las ha venido desarrollando desde años atrás. Empezando por la Ley Forestal de 1969 creada con el fin de contrarrestar la pérdida de bosque y continuando con la creación del programa

de Pago por Servicios Ambientales (PSA) en 1997, una iniciativa que se ha convertido en instrumento de política nacional para proteger y recuperar la cobertura forestal. A la fecha, mediante el PSA se han incluido más de 1.000.000 hectáreas y existen cerca de 13.000 pequeños y medianos productores (as) beneficiarios (as) de este programa.

Tomando como base el PSA y las opciones estratégicas presentadas en el documento de preparación (R-PP) se construirá una Estrategia REDD+, la cual será realizada de forma participativa, con las diferentes partes interesadas.

REDD+ en su proceso informativo

El Fondo Nacional de Financiamiento Forestal (FONAFIFO) es la organización coordinadora líder del proceso REDD+ en Costa Rica. Por ello y con el fin de lograr una amplia participación y conocimiento acerca de esta iniciativa internacional, decidió desplegar un proceso informativo hacia diversos grupos de la sociedad costarricense.

En este proceso informativo, la Asociación Coordinadora Indígena y Campesina de Agrforestería Comunitaria Centroamericana (ACICAFOC) fue contratada con el fin de elaborar y facilitar información a grupos campesinos quienes de acuerdo con su conocimiento y experiencia pudieran finalmente realizar un aporte claro, reflexivo y consensado sobre esta iniciativa.

Fue así como ACICAFOC llevó a cabo talleres nacionales y locales en diversas regiones de Costa Rica los cuales reunieron a más de 300 representantes de diferentes organizaciones campesinas del país.



IDENTIFICANDO LÍDERES

Mapa de actores

Gracias al amplio accionar que posee ACICAFOC con organizaciones de base comunitaria, se realizó una selección de líderes clave en cada una de las siguientes regiones:

- + Región Pacífico Central
- + Región Sur
- + Región Huetar Norte
- + Región Caribe

Además, a la luz de los resultados obtenidos durante los talleres, se vio la necesidad de llevar a cabo un taller con el sector ganadero. Para esta actividad se contó con el apoyo de la Asociación de Ganaderos Independientes del Pacífico (AGAINPA) quienes, en conjunto con ACICAFOC, convocaron a casi 100 representantes de diferentes cámaras de este sector.

las referentes regionales, quienes apoyaron en la convocatoria y la logística de los talleres.

Este ejercicio fue sumamente valioso ya que permitió consolidar la información obtenida con el mapa de actores y, a su vez, permitió revisar el alcance y el abordaje metodológico de esta consultoría con FONAFIFO.

Asimismo, se veló por la equidad de género durante la convocatoria y en especial en el proceso de confirmación a los talleres. Ya en esta etapa se tenía un estimado de cuántas organizaciones asistirían y del porcentaje de representantes hombres y mujeres. En total se contó con una participación de casi 800 personas, 41% mujeres y 59% hombres.

REALIZACIÓN DEL TALLER

Salones

En cuanto a las gestiones de logística, se realizaron consultas y diversas cotizaciones a fin de ubicar el lugar más adecuado para la realización de cada taller. Con base en el estimado de participantes, cantidad de transportes (buses o carros particulares), ubicación (fácil de encontrar) y cercanía con paradas de autobuses, se escogieron los salones.

Además, con el objetivo de beneficiar también a los microempresarios (as) locales, se tomó en cuenta que las contrataciones de alimentación y transporte estuvieran a cargo de microempresarios (as) de la misma zona.

POTENCIANDO RESULTADOS

Difusión

El énfasis de la difusión mediante medios de comunicación se enfocó en la convocatoria de los talleres regionales en los cuales se invirtió en espacios radiofónicos mediante cuñas informativas y de invitación a los talleres. Las emisoras fueron seleccionadas con base en el rango de cobertura de las zonas; asimismo, se logró que dichas radioemisoras incluyeran en sus espacios noticiosos información sobre los aspectos que se tratarían durante el taller.

Por su parte la red social Facebook se convirtió en un excelente aliado para mantener informado a un amplio grupo de navegantes que le está siguiendo el pulso a este proceso informativo sobre REED+. Los posteos de información se efectuaron tanto en el perfil de Facebook como en los sitios Web de ACICAFOC y REDD+.

Sin embargo, el elemento más sustantivo para la difusión de las acciones que se efectuarían durante los talleres se realizó mediante los mismos referentes o líderes locales quienes se convirtieron en los principales portavoces y representantes de este proceso informativo sobre REDD+.

PROCESO DE CONVOCATORIA

Asistencia

Para las gestiones de logística cabe clarificar que todos los talleres estuvieron a cargo directamente del equipo de trabajo de ACICAFOC.

Para efecto de la coordinación se realizaron pregras con el objetivo de realizar reuniones con los y





PROCESO DE INFORMACIÓN

REDD+ en perspectiva

Con el fin de cumplir a cabalidad con lo encomendado por FONAFIFO, el equipo técnico de ACICAFOC llevó a cabo dos rondas de talleres. Por un lado estuvieron los talleres regionales y por el otro los subregionales. Ambos eventos contaron con su propia metodología la cual, en términos generales, basó su diferencia en la presentación de expositores. Es decir, durante los talleres regionales fue el equipo técnico de ACICAFOC quien facilitó y expuso los temas sobre REDD+ mientras que para los talleres subregionales varios de los referentes o líderes identificados (quienes asistieron a los talleres regionales) tomaron la batuta y se convirtieron en claros expositores de los temas durante el taller.

Para ACICAFOC la presencia y liderazgo de los referentes durante dichos talleres subregionales fue fundamental porque corroboró que son hombres y mujeres no solo capacitados para continuar difundiendo las acciones REDD+ sino que también son personas comprometidas y que realmente están interesadas en lograr una mayor participación y apropiación de REDD+ para toda su región. En términos generales, se estableció una agenda para cubrir los siguientes puntos:

Información: se presentó un video general sobre qué es REDD+ y sus acciones a nivel

mundial. Dicho material presenta temas fundamentales sobre el Cambio Climático y aspectos sustantivos de REDD+ a nivel internacional. Una vez expuesto el video y aclarado consultas de los participantes, se procedió con una presentación magistral que ahondó más en el tema REDD+, su diferencia con el programa de PSA y las acciones de difusión que se están realizando en el país para finalmente elaborar la Estrategia País sobre esta iniciativa internacional.

Asimismo, como parte de la información que aborda REDD+ se expuso sobre los temas del conocimiento previo, libre e informado y se brindó información acerca de salvaguardas.

Capacitación: en la segunda sección del taller se crearon grupos de trabajo, en los cuales los y las participantes revisaron y estudiaron un material impreso¹, realizado para el taller como

instrumento principal de este proceso informativo.

Dicho material contenía los aspectos más importantes sobre este tema; además, contaba con diversos ejercicios para resolver en grupo.

Con el fin de incentivar la participación y motivación de todos los integrantes de los talleres, en cada evento se realizaron concursos con premios para aquellos grupos de trabajo que lograrán responder adecuadamente cada uno de los instrumentos que se entregaron para el estudio grupal.

Este proceso de capacitación fue vital para el entrenamiento de los referentes regionales, quienes utilizaron este mismo documento para la capacitación durante los talleres subregionales.

Participación lograda durante este proceso informativo REDD+

En términos de la participación por género se observó que el 59% corresponde a los hombres y el 41% a las mujeres, esto nos indica, que a pesar de ser el tema forestal relacionado tradicionalmente con los hombres, también las mujeres están participando en una proporción aceptable, que puede y debe crecer a lo largo del proceso.

¹ El documento fue realizado con la definición de los temas prioritarios planteados por el equipo técnico de ACICAFOC y validado por los especialistas en FONAFIFO.



RESUMEN DE ASISTENCIA

Quiénes se informaron

Se han realizado cuatro talleres regionales correspondientes a las regiones Huetar Norte, Caribe, Sur y Pacífico Central; así como un Taller Nacional para el sector ganadero del país, sumando un total de 424 participantes y un total de 187 organizaciones representadas. También se han realizado 11 talleres subregionales (réplicas), con 375 participantes y 167 organizaciones representadas. Se tiene por tanto un gran total de 799 participantes y 354 organizaciones representadas en todos los talleres de información sobre REDD+ realizados para el sector campesino.

Entre el tipo de organizaciones que participaron estuvieron las siguientes:

- + Centros Agrícolas Cantonales
- + Asociaciones de Desarrollo Integral
- + ASADAS y organizaciones relacionadas con la gestión del agua
- + Cooperativas de productores agrícolas y forestales
- + Organizaciones ambientalistas
- + UNAFOR de cada región
- + Organizaciones de mujeres productoras
- + Asociaciones agrícolas, forestales y de turismo rural comunitario
- + Organizaciones de agricultura orgánica
- + Asociaciones de pescadores
- + Cámaras de ganaderos
- + Grupos juveniles
- + Cámaras de turismo
- + Refugios silvestres
- + Corredores biológicos
- + Otros como productores de mariposas, productores de miel de abejas

Debido a que los y las participantes de los talleres sub-regionales, quedaron con la responsabilidad, bajo el apoyo y supervisión de ACICAFOC, de transmitir a diferentes actores locales la información sobre REDD+, se les brindó material impreso e incluso se les facilitaron las presentaciones que el equipo técnico de ACICAFOC utilizó durante los talleres (regionales).

De esta forma se espera que dicho proceso informativo acerca de REDD+ se continúe fortaleciendo desde sus bases, desde las mismas organizaciones y asociaciones campesinas que se han capacitado en esta primera fase.





CONSULTORÍA DE ACICAFOC

Temas desarrollados durante los talleres del proceso informativo de REDD+

La técnica que se utilizó para difundir la información durante este proceso sobre el tema de REDD+ fue basado en el enfoque participativo, por medio del cual se procura asegurar la participación efectiva de los actores clave del sector campesino, encomendado a ACICAFOC. Los temas desarrollados fueron:

- + Antecedentes de REDD+
- + Fondo Cooperativo para el Carbono de los Bosques (FCPF)
- + Proceso de Elaboración de REDD+
- + Estrategia REDD+ Costa Rica
- + Organización de REDD+ Costa Rica
- + Estrategia REDD+ y Estrategia Nacional de Cambio Climático
- + Actividades de REDD+
- + Acciones de la Estrategia REDD+ Costa Rica
- + Salvaguardas
- + Aplicación del Principio al Consentimiento Libre, Previo e Informado
- + ¿Qué es SESA?
- + Resultados del Proceso de SESA
- + Pasos para una Buena Participación de los Actores Involucrados

RESULTADO DE TALLERES

Análisis de los talleres

El proceso de información sobre REDD+ llevado a cabo en el sector campesino facilitó y aseguró la participación efectiva de todos los participantes; además, con el objetivo de verificar los conocimientos adquiridos, se proporcionó un espacio para desarrollar dos instrumentos, a) Instrumento de recopilación de información y b) Concurso de verificación de conocimientos adquiridos. Ambos brindaron un recurso importante de información, la cual se analizó y se sintetizó según instrumento evaluado.

A continuación se presenta un resumen de los principales insumos que recopilaron ambos instrumentos:

Instrumento de recopilación de la información. Dicho instrumento en los talleres regionales (Sur, Caribe, Huetar Norte y Pacífico Central), estaba conformado por ocho preguntas basadas en los temas de Cambio Climático y su afectación a las actividades productivas, beneficios y desventajas de la Estrategia de REDD+, caracterización de actividades productivas de los participantes, acciones importantes que debería implementar el Gobierno en el tema de REDD+ y aspectos de relevancia dentro del instrumento de queja en el proceso de implementación de la Estrategia. Las preguntas sirvieron como base para generar una fuente importante de información.

A continuación una síntesis de los principales beneficios identificados producto de la aplicación de dicho instrumento:

- + Apoyo a proyectos de reforestación y conservación del bosque.
- + Este proceso genera educación y conciencia.
- + Aumentar las reservas de carbono a nivel fincas rurales de pequeños y medianos campesinos.



- + Fortalecimiento y apoyo técnico a las instituciones de protección ambiental.
- + Beneficios económicos.
- + Cambios de actitud.
- + Desarrollar alternativas que mitiguen el cambio climático.
- + Fomentar la organización campesina.
- + Abrir la oportunidad o posibilidad de participación y orientación de los campesinos.
- + Mayor posibilidad de desarrollar comunidades económicas y productivas por su flexibilidad de aprovechamiento de recursos.
- + Beneficios por pagos ambientales.
- + Recursos financieros que compensen el trabajo de protección.
- + Ser tomados más en cuenta como campesinos e integrar diferentes actores de la sociedad civil.
- + Se necesita conocer más del proceso, crear un PSA campesino que beneficie justa y equitativamente el sector.

Concurso de verificación de conocimientos adquiridos.

Este instrumento contó con un total de cinco preguntas conformadas por dos respuestas (una correcta y otra incorrecta), la respuesta correcta debía ser seleccionada mediante

un marque con x. Producto de la aplicación de dicho instrumento, el cual tuvo como objetivo verificar el conocimiento de REDD+ en el sector campesino, se evidenció que existe un gran porcentaje del total de participantes que efectivamente comprendieron la información suministrada.

Pregunta 1. Hizo mención sobre la relación que tiene el cambio climático con la Estrategia REDD+. Todos los participantes de los diferentes talleres en las distintas regiones contestaron que se relaciona con la Reducción de Gases de Efecto Invernadero, por lo que el 100% obtuvo una respuesta acertada.

Pregunta 2. Hizo referencia al evento que plantea por primera vez la Estrategia de REDD+, siendo la respuesta correcta la "Convención Marco de las Naciones Unidas sobre Cambio Climático (CMNUCC) en el 2005". Sin embargo, un 21,9% de participantes contestó incorrectamente, lo cual podría indicar que quizá aún falta mayor claridad en este tema o bien que representa un concepto muy técnico que no fue claramente asimilado por la mayoría de los participantes.

Pregunta 3. Se refería al sector o grupo de personas a quien iba dirigida la Estrategia REDD+, obteniendo un 100% de respuestas correctas.

Pregunta 4. Hizo mención a los objetivos de REDD+, se obtuvo que un 78,1% de los participantes respondió correctamente, mientras que el 15,6% de los participantes seleccionó la respuesta incorrecta; dicho lo anterior, se pudo generar una confusión con el tema de incentivos fáciles, lo cual no forma parte de los alcances de REDD+.

Pregunta 5. Versó sobre los beneficios que puede generar REDD+. El 93,7% contestó correctamente, "los beneficios se relacionan con la gestión sostenible de los bosques y aumento de la reserva forestal de carbono", (opción b). No obstante un 6,2% opinó que tanto la opción (b) como la opción (a) "Que los países más contaminantes del mundo solamente compensen sus emisiones a través del pago por servicios ambientales (PSA)" son respuestas beneficiosas.

Ante esto, fue aclarado que los países contaminantes también tienen sus compromisos ambientales y por lo tanto la contaminación que generan debe ser controlada y mitigada, siendo así, no solo se trata de un tema de seguir contaminando sin hacer acciones de reducción de emisiones. Esto representó un argumento compartido por varios participantes en los diferentes talleres regionales.



Publicaciones



- Como parte de los resultados que brindó la consultoría realizada con ACICAFOC para FONAFIFO se realizó una guía didáctica con información general sobre el proceso de REDD+ en Costa Rica
- Los resultados, hallazgos y recomendaciones sobre todo este proceso recopilado en cada una de las acciones impulsadas por ACICAFOC quedarán plasmadas en un libro final que se está editando y que estará disponible de forma impresa y virtual en las oficinas de FONAFIFO y en su sitio Web, también en el Web de ACICAFOC se colgarán ambas publicaciones.

Un esfuerzo participativo

La consultoría titulada: “Asesoría en el proceso de consulta, procedimiento de queja y participación nacional, regional y local de grupos campesinos” fue impulsada por FONAFIFO y facilitada por ACICAFOC. Se desarrolló desde finales de 2013 hasta el mes de marzo de 2014.

El objetivo general de este proceso fue: “Coordinar y ejecutar actividades que logren generar un proceso de información sobre la relación entre bosques y

cambio climático así como del proceso REDD+ en Costa Rica como una iniciativa país para el sector campesino”.

Con la finalidad de cumplir con este objetivo, se sistematizó la información de cada uno de los talleres y reuniones realizadas con el fin de brindar a FONAFIFO los principales insumos para la propuesta del sector campesino en REDD+ Costa Rica. Posteriormente, se incorporarán estos insumos junto con los de otros sectores sociales y productivos del país para la elaboración final de esta propuesta nacional.

El enfoque de ACICAFOC

La Asociación Coordinadora Indígena y Campesina de Agroforestería Comunitaria de Centroamérica (ACICAFOC) tiene como misión ser una organización de base comunitaria sin fines de lucro, facilitadora de procesos que permitan el acceso, uso y manejo responsable de los recursos naturales, para contribuir con el desarrollo socio-productivo; respetando las dinámicas culturales de los pueblos indígenas y comunidades locales en la región Centroamericana.

El enfoque del servicio que brindará ACICAFOC en esta consultoría será altamente participativo como facilitador y coordinador de acciones para la

ejecución del “Consentimiento libre, previo e informado” como ejercicio de la libre determinación de las comunidades y pueblos para realizar su desarrollo económico, social y cultural; a través de:

- » **Consentimiento:** consulta y participación efectiva con su debida autorización.
- » **Libre:** Libertad de manifestarse y decidir sobre el futuro de sus comunidades.
- » **Previo:** Respeto al tiempo que requieren para analizar las actividades, metodologías y las temáticas que se requieren.
- » **Informado:** Que exista un permanente flujo de información accesible a los grupos del sector campesino y a grupos de la sociedad civil, y del diálogo permanente.

Mayor información:

ACICAFOC
Teléfono: +506 2240-6274
Correo electrónico: info@acicafoc.org
www.acicafoc.org

REDD+
Teléfono: +506 2545-3592
Correo electrónico: info@reddcr.go.cr
www.reddcr.go.cr





Guía didáctica para el proceso informativo de REDD+

Grupos campesinos



REDD+
COSTA RICA

REDUCCIÓN DE EMISIONES
POR DEFORESTACIÓN Y
DEGRADACIÓN DEL BOSQUE
Y MÁS



1

● ¿SABÍA USTED QUE?

- Año 2050: la población se espera que crezca de 7 billones de habitantes a más de 9 billones.
- Se utilizará un 80% más de energía para el 2050.
- La expansión de la agricultura es inevitable en los próximos 10 años.
- Los temas centrales del estudio son: cambio climático, biodiversidad, agua e impactos en la salud poblacional.
- La temperatura global para el 2050 subirá de 3 a 6 grados centígrados.
- La biodiversidad terrestre experimentará una reducción del 10% al año 2050.
- Los bosques maduros a nivel mundial experimentarán una reducción de 13% del área.
- La demanda global de agua se prevé que incremente en un 55%.
- 240 millones de personas no tendrán acceso a fuentes de agua para el año 2050.
- La contaminación del aire será la principal causa de muerte prematura a nivel mundial en el 2050.
- (Inclusive Green Growth, 2012)



2. ANTECEDENTES

Según los especialistas en la materia, el cambio climático es definido como el cambio del clima producido directa e indirectamente por la actividad humana, el cual modifica la composición de la atmósfera global. El cambio climático es consecuencia de la acumulación de gases de efecto invernadero (GEI) en la atmósfera. Las emisiones de estos gases están produciéndose intensamente y en mayores cantidades desde hace aproximadamente 150 años (IPCC, 2007).

De acuerdo con la Estrategia Nacional de Cambio Climático, Costa Rica declaró en el año 2007 su compromiso unilateral y voluntario de conseguir la C-Neutralidad para el 2021. Dicho esfuerzo supone una transformación total en los sistemas productivos, los mecanismos financieros y la estructura del país, con el fin de contar con un modelo de desarrollo bajo en emisiones (INTECO, 2011).



Debido a lo anterior, muchas entidades han apuntado sus esfuerzos en alcanzar la carbono neutralidad (C-Neutralidad) como una forma de adaptación al cambio climático.

Hoy en día el reto de muchas empresas a nivel nacional no es lograr la C-neutralidad, sino mantenerla a través del tiempo, lo cual significa seguir midiendo su huella de carbono, reducir las emisiones por medio de la implementación de medidas de mitigación (ahorro energético, manejo adecuado de residuos sólidos y aguas residuales y consumo eficiente de papel, entre otros) y por último, compensar las emisiones residuales por medio de los bosques.

La reducción de emisiones por deforestación y degradación de bosques (REDD), fue un tema clave en las negociaciones de la Convención Marco de las Naciones Unidas sobre cambio climático (CMNUCC) durante la conferencia de las partes (COP-11) celebrada en Montreal, Canadá 2005. Pero fue en la COP celebrada en Bali en el año 2007 cuando la estrategia REDD se reconoce como un mecanismo válido para luchar contra el Cambio Climático. Además, es aquí donde se reconoce la importancia de la conservación forestal, del manejo forestal sostenible y la ampliación de las reservas forestales de carbono, dando como origen al “+”.

El amplio apoyo que ha recibido REDD+ a nivel internacional ha dado paso a la creación de fondos e iniciativas tendientes a promover un proceso de “preparación de REDD+”.



2.1 Fondo Cooperativo para el Carbono de los Bosques (FCPF)

El Fondo de Cooperación para el Carbono de los Bosques (FCPF) está diseñado para asistir a los países en desarrollo en sus esfuerzos de reducción de las emisiones debidas a la deforestación y la degradación forestal, conservación y gestión sostenible de los bosques y aumento de las reservas forestales de carbono (REDD+), ayudándolos a crear capacidad y a formular un Marco Metodológico y de Políticas que brinde incentivos para la ejecución de programas de REDD+ (FCPF, 2013).

A fin de alcanzar esos objetivos, el Fondo comprende a su vez los siguientes dos:

Un Fondo de Preparación: dirigido principalmente para la formulación del R-PP y el proceso de preparación para la REDD+.

Un Fondo del Carbono: diseñado para poner en marcha los programas de REDD+ (Programa de Reducción de Emisiones), con el fin de llegar a un acuerdo de compra para reducción de emisiones (ERPA).

Costa Rica por su lado, aplicó al Fondo Cooperativo para el Carbono de los Bosques (FCPF) del Banco Mundial y fue seleccionada para desarrollar y ejecutar el Plan de Preparación para la Reducción de Emisiones de Deforestación y Degradación Forestal (R-PP por sus siglas en inglés). El Plan de Preparación lo conforman los siguientes componentes:

1. **Organización y consulta:** Para la organización y ejecución de la estrategia REDD+ es de suma importancia la participación de todos los sectores involucrados en la actividad forestal, desde los pequeños productores forestales y agroforestales, industria de la madera, territorios indígenas, entidades gubernamentales y academia.
2. **Preparación de la Estrategia REDD+:** En Costa Rica, aunque se ha visto un aumento en la cobertura forestal, se sigue presentando la deforestación. La estrategia REDD+ pretende que la deforestación sea más rentable que otras actividades.
3. **Desarrollo de un escenario de referencia:** Se estima que a partir de 1985 la recuperación de la cobertura de bosque se estabilizó en un 55%, lo cual marcaría el escenario antes de la implementación de la estrategia REDD+.
4. **Diseño de un sistema de monitoreo:** Desarrollar metodologías que permitan monitorear el alcance que tenga REDD+ en cada una de sus etapas, se han evaluado varias opciones de medición de biomasa y reservas de carbono.
5. **Cronograma y presupuesto:** Presupuesto necesario para implementar la estrategia REDD+, el cual deberá ser financiado parcialmente por Costa Rica, y el resto del dinero se gestionará con proyectos aliados y otras entidades.
6. **Diseño de un marco para el programa de monitoreo y evaluación:** Marco que permita medir el progreso y desempeño de la implementación del R-PP, con el fin de procurar un manejo transparente y eficiente de los recursos, relizar las correcciones necesarias e introducir mejoras al programa de monitoreo.

2.2 Proceso de Elaboración de REDD+

Si bien es cierto Costa Rica viene desde el año 2008 en un proceso de construcción del R-PP (Plan de Preparación), con talleres de consulta llevados a cabo a partir del año 2009, es hasta la fecha que se está iniciando con el paquete de preparación (R-Package), el cual forma parte de una fase en donde previamente las actividades del R-PP ya han ido avanzando y/o concluyendo.





3. ESTRATEGIA REDD+ COSTA RICA

Tomando como base el Pago por Servicios Ambientales (PSA), Costa Rica decidió aumentar y flexibilizar sus políticas de reforestación y manejo de bosques mediante la Estrategia REDD+ (R-PP 2010).

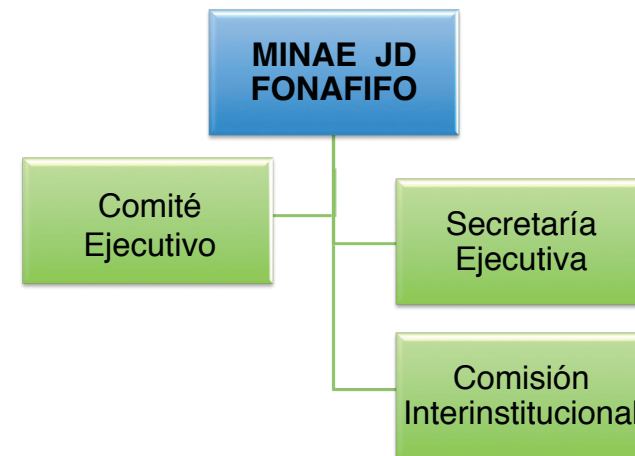
Es importante tomar en cuenta que REDD+ no es lo mismo que el PSA. El proceso de REDD + viene a ampliar y mejorar el PSA como parte de sus 8 acciones estratégicas, no obstante, una vez que el sector indígena y campesino implementen las acciones de REDD+ a nivel nacional, las mismas deberán ser verificadas, medibles y reportadas, para luego optar por los beneficios económicos que representa esta estrategia para Costa Rica.

Actualmente el país se encuentra en una etapa informativa, posteriormente vendrá una etapa de pre-consulta o constructiva y por último, una etapa de consulta. Dichas etapas estarán lideradas por FONAFIFO como organización coordinadora.

Por su parte, ACICAFOC (Asociación Coordinadora Indígena y Campesina de Agroforestería Comunitaria Centroamericana), como empresa facilitadora, estará desarrollando la etapa informativa en el sector de los pequeños productores agroforestales.

3.1 Organización del Proceso REDD+ Costa Rica

Como organización coordinadora y requisito fundamental para liderar el proceso de la estrategia REDD+, FONAFIFO cuenta con una Junta Directiva (JD) que por ley es representativa de la mayoría de las partes interesadas relevantes (PIR), dentro de ellas el Estado, sector privado, indígena y campesino. Este grupo emitirá políticas y tomará decisiones entorno a la estrategia REDD+.



La Secretaría Ejecutiva y el Comité Ejecutivo fueron conformados bajo Decreto Ejecutivo No. 37352-MINAET del 2012.

Dentro de las principales funciones de la Secretaría están:

1. Desarrollar una estrategia de comunicación.
2. Preparación y ejecución de talleres con grupos involucrados relevantes especialmente con comunidades campesinas e indígenas.
3. Desarrollar un plan de preparación y consulta.
4. Ejecutar una Estrategia de Evaluación Socio Ambiental (SESA) de las futuras actividades, proyectos o Estrategias de REDD+ Costa Rica.
5. Diseñar un sistema de medición, reporte y verificación.

Dentro de las principales funciones del Comité Ejecutivo están:

1. Emitir las recomendaciones de políticas para REDD+.
2. Resolver los conflictos en el marco de la Propuesta de Preparación de REDD+.
3. Garantizar la participación sustancial y consistente de los actores claves involucrados.
4. Promover el intercambio e información coherente, transparente entre las partes interesadas relevantes.

La Comisión Interinstitucional por su parte, está representada por diferentes sectores que conforman una lista grande de instituciones competentes al campo de acción de REDD+, que se encargaran de la ejecución interinstitucional de la estrategia. Este grupo lo conforma oficiales de enlace de; Academia, SINAC, Instituto Meteorológico Nacional (IMN), Colegio de Ingenieros Agrónomos (CIAgro), Oficina Nacional Forestal (ONF), Asociaciones de Desarrollo Integral Indígena (ADII), Ministerio de Agricultura y Ganadería (MAG), Ministerio de Hacienda y Acueductos y Alcantarillados (AyA), entre otros.

3.2 Estrategia REDD+ y Estrategia Nacional de Cambio Climático

La estrategia REDD+ en Costa Rica está dirigida a desarrollar un conjunto de políticas y programas para enfrentar las causas de la deforestación / degradación forestal, promover el desarrollo social y económico, fomentar la conservación y manejo sostenible de los recursos naturales y aumentar reservas de carbono (FONAFIFO, 2013).



La estrategia REDD+ constituye la tercera generación de acciones para el control de la deforestación en Costa Rica. Primero fueron los Certificados de Abono Forestal (CAF) (1976-1996) y luego el Programa de pago por servicios ambientales (PSA), desde 1997 y hasta la actualidad (R-PP 2010). Por lo tanto dicho proceso (REDD+) contribuirá a la Estrategia Nacional de Cambio Climático (2007) a convertir a Costa Rica en un país carbono neutral en el 2021.

3.3 Principales Actividades de REDD+

Las siguientes actividades de REDD+ serán implementadas por Costa Rica:

- Reducción de emisiones debidas a la deforestación y degradación del bosque.
- La conservación de los reservorios de carbono.
- La gestión sostenible de los bosques.
- Aumento de las existencias de carbono.
- Generar beneficios para las comunidades rurales, vulnerables y/o marginables.



3.4 Acciones de la Estrategia REDD+ para Costa Rica

Como parte de los componentes importantes de REDD+, están las 8 acciones estratégicas y sobre las cuales se trabajará intensamente en cada núcleo de trabajo:

1. Fortalecer al Sistema Nacional de Áreas de Conservación SINAC, en control de tala ilegal e incendios forestales: El SINAC debe desarrollar un sistema digital que permita efectuar controles rápidos en campo, así como rendir informes de labores.
2. Integrar la captura de carbono de Parques Nacionales y Reservas Biológicas (SINAC): FONAFIFO debe integrar a la estrategia REDD+ proyectos de fijación de carbono, como la PAP (Propuesta Nacional para la consolidación territorial y financiera de los Parques Nacionales y Reservas Biológicas), lo cual lograría suplir la venta de derechos de carbono producidos de Parques Nacionales y Reservas Biológicas. Esto generaría recursos para que el SINAC mejore la vigilancia, el control de linderos, control de incendios y el pago a propietarios de tierras expropiadas.
3. Catastro y regulación de tierras especiales, ejemplo territorios indígenas: Se debe fortalecer la tenencia de tierras mediante registro y certificación de propiedades.
4. Mantener en el largo plazo la cobertura del PSA: Para mantener el actual nivel de deforestación, FONAFIFO debe asegurar la cobertura observada al 2005 (212.000 ha).
5. Ampliar la cobertura del Programa de Pago por Servicios Ambientales: FONAFIFO debe aumentar la cobertura del PSA para mantener una cobertura adecuada que permita disminuir la deforestación, al 2030 garantizar anualmente 256.000 ha.
6. Producción y consumo de madera sostenible bajo esquemas de certificación (reforestación, bosques naturales): Fomento de la producción y consumo de madera sostenible de bosques naturales primarios, secundarios y reforestación.
7. Fortalecer la gestión del Colegio de Ingenieros Agrónomos (Regentes forestales): Se requiere que el CIAgro fortalezca sus funciones de fiscalización, mediante un esquema financiero sostenible.
8. Crear fuentes de financiamiento para la implementación de la estrategia: Mediante Organismos financieros, agencias de gobierno o partes interesadas relevantes (PIR).

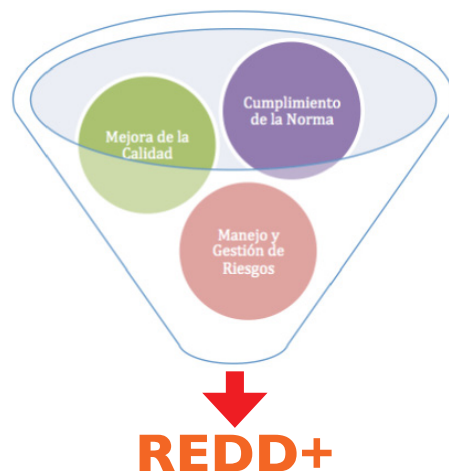


4. SALVAGUARDAS

En atención a los pilares o fundamentos para REDD+, cada país que desarrolla un programa REDD+ necesita un sistema de salvaguardas con el fin de asegurar que se tomen en cuenta todas las oportunidades y los riesgos sociales y ambientales de REDD+.

A pesar de que no existe una definición universalmente aceptada de “salvaguardas”, éste término ha sido utilizado por algunas entidades financieras para referirse a las medidas para prevenir y mitigar los daños indebidos de las actividades de inversión y desarrollo. Esto promueve que las actividades de inversión y desarrollo sean social y ambientalmente sostenibles y que se facilite la toma de decisiones para los actores involucrados en su ejecución.

Los objetivos de las Salvaguardas, en su forma más general, son:



Para el desarrollo e implementación de la estrategia de REDD+ en Costa Rica, serán utilizadas las salvaguardas definidas por la Convención de las Naciones Unidas sobre el Cambio Climático (CMNUCC) durante la Conferencia de las Partes número 16 (COP 16) en Cancún, México del año 2010. Estas salvaguardas son:

- (a) Las acciones complementan o son coherentes con los objetivos de los programas forestales nacionales y las convenciones y acuerdos internacionales pertinentes
- (b) Estructuras de gobernanza forestal nacional transparentes y efectivas tomando en cuenta la legislación nacional y la soberanía
- (c) Respeto por el conocimiento y los derechos de los Pueblos Indígenas y los miembros de las comunidades locales, al tomar en cuenta las obligaciones internacionales pertinentes, las circunstancias y las leyes nacionales, teniendo presente que la Asamblea General de las Naciones Unidas ha adoptado la Declaración de las Naciones Unidas sobre los Derechos de los Pueblos Indígenas.
- (d) Una plena y efectiva participación de los actores involucrados pertinentes, especialmente, los Pueblos Indígenas y las comunidades locales
- (e) Las acciones son coherentes con la conservación de los bosques naturales y la diversidad biológica, velando por que no se utilicen para la conversión de bosques naturales, pero que en vez, se utilicen para incentivar la protección y conservación de los bosques naturales y sus servicios de ecosistemas, para aumentar otros beneficios sociales y ambientales
- (f) Acciones para abordar los riesgos de las reversiones
- (g) Medidas para reducir el desplazamiento de emisiones

4.1 Aplicación del Principio al Consentimiento Libre,

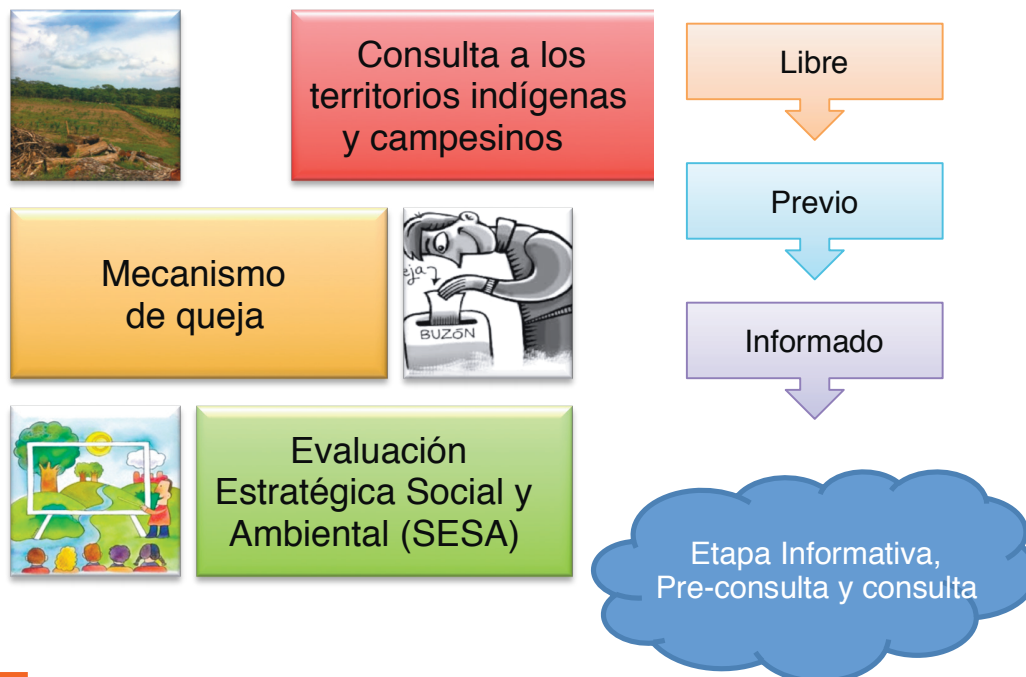
Uno de los puntos más importantes en la definición e implementación del sistema de salvaguardas a nivel de país y específicamente con relación a la salvaguarda “(c)” mencionada anteriormente, es la “participación, el consentimiento libre, previo e informado” como ejercicio de la libre determinación de los pueblos indígenas y comunidades locales para realizar su desarrollo económico, social y cultural; a través de:

Consentimiento: consulta y participación efectiva del sector campesino con su debida autorización.

Libre: Libertad de manifestarse y decidir sobre el futuro de sus comunidades sin intimidación o manipulación.

Previo: Respeto al tiempo que requieren para analizar las actividades, metodologías y las temáticas que se requieren.

Informado: Que exista un permanente flujo de información accesible a los grupos del sector campesino y del diálogo permanente.



Este principio, que no es el único, es complementario a otras acciones en materia de reconocimiento y respeto de los derechos de los pueblos indígenas y comunidades locales, y cobra enorme importancia, en la implementación de actividades y medidas REDD+ en atención a los derechos humanos.

4.2 Qué es SESA?

SESA por sus siglas en inglés, significa: Evaluación Estratégica, Social y Ambiental, la cual implica una gama de enfoques analíticos y participativos que permiten integrar las consideraciones ambientales y sociales en políticas, planes y programas (PPP), así como también, evaluar sus vínculos internos con las consideraciones económicas e institucionales. SESA se convierte en un mecanismo para asegurar el cumplimiento de las salvaguardas del proceso REDD+.

Dentro de la etapa de pre consulta es fundamental contar con los insumos proveídos por el proceso de SESA. El proceso de SESA se encuentra a nivel de la Fase de Plan de Trabajo, el cual está basado en cuatro temas principales que fueron identificados como riesgosos, no obstante se toman como oportunidades:

1. Tenencia de la Tierra.
2. Manejo Sostenible del bosque.
3. PSA diferenciado para indígenas y campesinos.
4. La limitación de actividades económicas y acceso a recursos naturales en las comunidades.
5. Monitoreo y evaluación participativa en el proceso de inversiones de REDD+.

SESA permite la incorporación de las consideraciones ambientales y sociales en el proceso de preparación de REDD+, a dos niveles:

El Estratégico: evaluación de las fallas legales, políticas, regulatorias, institucionales y de capacidad para enfrentar los temas claves ambientales, sociales y de gobernanza asociados con las causas subyacentes de la deforestación.

El Marco para el Manejo Ambiental y Social: evaluación de los riesgos sociales y ambientales de proyectos/acciones específicas dentro de la estrategia REDD+ para reducir la deforestación y la degradación de los bosques – el vínculo entre SESA y las políticas de salvaguarda del Banco.



4.3 Resultados del Proceso de SESA

Ajustes políticos/legales para la estrategia REDD+

Fortalecimiento institucional

Mecanismos para el compromiso de los ciudadanos

Los marcos para el manejo ambiental y social para inversiones futuras (consistente con las políticas de salvaguardas del Banco Mundial y con los estándares internacionales de buenas prácticas).



5. PASOS PARA UNA BUENA PARTICIPACIÓN DE LOS ACTORES INVOLUCRADOS

Definir los grupos y actores relevantes a través del análisis de los involucrados

Proveer información previa y significativa y dar a conocer la documentación relevante

Transparencia en el proceso

Organizar eventos y foros apropiados, dependiendo de las características de los actores involucrados

Documentar el proceso y las recomendaciones

Documentar las decisiones tomadas

Proveer una retroalimentación, a tiempo, de las decisiones tomadas

Proveer mecanismos independientes de reparo y de apelaciones donde sea apropiado

CONCURSO DE VERIFICACIÓN DE CONOCIMIENTOS ADQUIRIDOS ACTIVIDAD No. I

1. Que relación tiene el cambio climático con la Estrategia REDD+?
 - a. _____ Reducción de Gases de Efecto Invernadero (GEI)
 - b. _____ Aumento de la deforestación

2. En cual evento se plantea por primera vez la estrategia de REDD+?
 - a. _____ Estrategia Nacional de Cambio Climático, 2007
 - b. _____ Convención Marco de la Naciones Unidas sobre Cambio Climático (CMNUCC) en el 2005.

3. En este taller la estrategia REDD+ está dirigida a los siguientes grupos?
 - a. _____ Sector campesino e indígena.
 - b. _____ Grandes terratenientes.

4. Dentro de los objetivos de REDD+ podemos encontrar?
 - a. _____ Contribuir a la mitigación de emisiones de CO₂ y generar beneficios para las comunidades rurales.
 - b. _____ Generar incentivos fáciles por acciones de reducción de emisiones por deforestación y degradación de bosques.

5. Entre los beneficios que puede generar la estrategia de REDD+, son:
 - a. _____ Que los países más contaminantes del mundo solamente compensen sus emisiones a través del pago por servicios ambientales (PSA).
 - b. _____ Gestión sostenible de los bosques y aumento de la reservas forestales de carbono.

INSTRUMENTO DE RECOPILOCIÓN DE INFORMACIÓN

ACTIVIDAD No. 2

1. El Cambio Climático es consecuencia de la actividad humana, ¿considera usted que le está afectando o le afectará a futuro?
2. ¿Qué beneficios considera usted le traerá REDD?
3. Mi actividad productiva o la de mi familia es
4. Según la pregunta anterior, ¿qué considera usted debe cumplir el Gobierno para que REDD+ realmente le beneficie?
5. Considera usted que existe alguna desventaja (s) con la estrategia REDD+? Por favor si su respuesta es afirmativa indicar cuales.
6. Usted o su familia cuenta con fincas
 - a. Agrícolas
 - b. forestales
 - c. Ambas
7. Estas fincas están bajo alguna modalidad de Pago por Servicios Ambientales (PSA)? Indique cual.
 - a. Protección de bosque
 - b. Reforestación
 - c. Sistema Agroforestal
8. Otra _____
9. ¿Qué temas considera usted debe contemplar un instrumento de queja durante el proceso de implementación de la estrategia REDD+?

Un esfuerzo participativo

La consultoría titulada: “Asesoría en el proceso de consulta, procedimiento de queja y participación nacional, regional y local de grupos campesinos” es liderada y facilitada por **ACICAFOC** y será desarrollada en los próximos meses hasta principios de 2014.

El objetivo general de este proceso es:

“Coordinar y ejecutar actividades que generen un proceso de información sobre la relación entre bosques y cambio climático así como del proceso REDD+ en Costa Rica como una iniciativa país para el sector campesino”.

Con el fin de cumplir este objetivo, se generarán los principales insumos para la propuesta del sector campesino en REDD+ Costa Rica.

Posteriormente, se incorporarán estos insumos junto con los de otros sectores sociales y productivos del país.

Mayor información:

ACICAFOC

Correo: red@acicafoc.org

Tel: 506 2240-6274

www.acicafoc.org





ACICAFOC y REDD+ Costa Rica

En estrecha coordinación con FONAFIFO, las principales acciones que desarrollará ACICAFOC serán:

- » Facilitar la disseminación de información a grupos campesinos y de la sociedad civil sobre REDD+, para propiciar un espacio permanente de información.
- » Facilitar el diseño participativo de una metodología de consulta para ambos sectores.
- » Facilitar la puesta en marcha del Plan de Consulta del sector campesino y otros grupos de la sociedad civil.

- » Facilitar espacios de diálogo y sistematizar los insumos generados por los grupos campesinos y de sociedad civil sobre el tema de REDD+ a fin de contribuir con el desarrollo participativo de su estrategia.
- » Facilitar el proceso de representación del sector campesino y sociedad civil en el Grupo de Trabajo de REDD+.



Dónde se realizarán los talleres

Se reunirán participantes de diversas comunidades del país en los siguientes lugares*:

- » **Región Chorotega:** Liberia, Cañas y Hojancha
- » **Región Pacífico Central:** Puriscal y Esparza
- » **Región Sur:** Puerto Jiménez, Río Claro y Buenos Aires
- » **Región Norte:** Guatuso, Ciudad Quesada y La Fortuna
- » **Región Caribe:** Bribri, Limón y Guápiles
- » **Región Central:** San Ramón, Heredia y Turrialba

* Sujeto a cambios

Perfil del participante

Personas responsables de toma de decisiones en las organizaciones, que promueven acciones en contra de la marginación relacionada con género, etnicidad, situación socioeconómica y religión.

Personas de organizaciones **que promuevan acciones en pro de los medios de vida segura y sostenible** (social, cultural, humana, financiera, natural, física y política) y que trabajen para reducir impactos externos como los ocasionados por el cambio climático.

Personas que no trabajen como funcionarios públicos

Líderes que verdaderamente representen los intereses de sus organizaciones.



Un esfuerzo participativo

La consultoría titulada: "Asesoría en el proceso de consulta, procedimiento de queja y participación nacional, regional y local de grupos campesinos y sociedad civil" es un esfuerzo impulsado por FONAFIFO y facilitado por ACICAFOC. Será desarrollado en los próximos meses hasta principios de 2014.

El objetivo general de este proceso es *Facilitar el Plan de Preparación para la Reducción de Emisiones por Deforestación y Degradación del Bosque.*

Con el fin de cumplir este objetivo, se generarán los principales insumos para la propuesta del sector campesino y de la sociedad civil en REDD+ Costa Rica. Posteriormente, se incorporarán estos insumos junto con los de otros sectores sociales y productivos del país.

REDD + Costa Rica

La consulta de la Estrategia REDD+ es uno de los hitos del proceso de preparación. ACICAFOC es la entidad facilitadora para este proceso con grupos campesinos y de la sociedad civil.



REDD + es una iniciativa internacional de lucha contra el cambio climático

Reducción de

Emissiones por

Deforestación y

Degradación del bosque

+ más

La conservación de los bosques

La gestión sostenible de los bosques

El aumento de las reservas de carbono forestal

El enfoque de ACICAFOC

La Asociación Coordinadora Indígena y Campesina de Agroforestería Comunitaria de Centroamérica (ACICAFOC) tiene como misión ser una organización de base comunitaria sin fines de lucro, facilitadora de procesos que permitan el acceso, uso y manejo responsable de los recursos naturales, para contribuir con el desarrollo socio-productivo; respetando las dinámicas culturales de los pueblos indígenas y comunidades locales en la región Centroamericana.

El enfoque del servicio que brindará ACICAFOC en esta consultoría será altamente participativo como facilitador y coordinador de acciones para la ejecución del "Consentimiento libre, previo e informado" como

ejercicio de la libre determinación de las comunidades y pueblos para realizar su desarrollo económico, social y cultural; a través de:

- » **Consentimiento:** consulta y participación efectiva con su debida autorización.
- » **Libre:** Libertad de manifestarse y decidir sobre el futuro de sus comunidades.
- » **Previo:** Respeto al tiempo que requieren para analizar las actividades, metodologías y las temáticas que se requieren.
- » **Informado:** Que exista un permanente flujo de información accesible a los grupos del sector campesino y a grupos de la sociedad civil, y del diálogo permanente.

Mayor información:

ACICAFOC

Correo: red@acicafoc.org

Tel: +506 2240-6274 / 2241-1996

www.acicafoc.org



Facilitación del Proceso de consulta con grupos campesinos y sociedad civil



REDD+
COSTA RICA

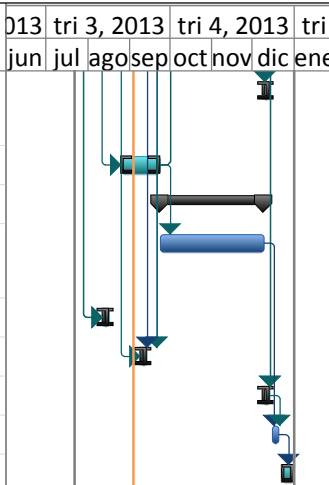
REDUCCIÓN DE EMISIONES
POR DEFORESTACIÓN Y
DEGRADACIÓN DEL BOSQUE
Y MÁS

Id	Modo de tarea	Nombre de tarea	Duración	Comienzo	Fin	Predecesoras	2013											
							jun	jul	ago	sep	oct	nov	dic	ene				
1		PROCESO CONSULTA REDD+	117 días	lun 22/07/13	mar 31/12/13													
2		Firma de Convenio	1 día	lun 22/07/13	lun 22/07/13													
3		Objetivo 1	99 días	mar 23/07/13	vie 06/12/13													
4		Mapa Actores-Plan Trabajo-Plan Comunicación	34 días	mar 23/07/13	vie 06/09/13													
5		Brochure	34 días	mar 23/07/13	vie 06/09/13													
6		Propuesta Información-Capacitación	25 días	lun 12/08/13	vie 13/09/13	4,5												
7		Realización de Talleres REDD+	50 días	lun 30/09/13	vie 06/12/13	6,9,14,10,13												
8		Objetivo 2	85 días	lun 12/08/13	vie 06/12/13													
9		Canal Comunicación	85 días	lun 12/08/13	vie 06/12/13	4												
10		Plan y Metodología Consulta	25 días	lun 12/08/13	vie 13/09/13	4												
11		Identificación Temas Propuesta REDD+ Campesinos	85 días	lun 12/08/13	vie 06/12/13	4												
12		Objetivo 3	81 días	lun 12/08/13	lun 02/12/13													
13		Determinación Actores Clave	20 días	lun 12/08/13	vie 06/09/13	4CF												
14		Convocatoria e información para Actores Clave	45 días	lun 23/09/13	vie 22/11/13	18												
15		Documentación y Sistematización Talleres	50 días	mar 24/09/13	lun 02/12/13	18												
16		Objetivo 4	80 días	lun 26/08/13	vie 13/12/13													

Proyecto: Cronograma FONAFIFO
Fecha: mié 04/09/13

Tarea		Resumen inactivo	
División		Tarea manual	
Hito		Sólo duración	
Resumen		Informe de resumen manual	
Resumen del proyecto		Resumen manual	
Tareas externas		Sólo el comienzo	
Hito externo		Sólo fin	
Tarea inactiva		Fecha límite	
Hito inactivo		Progreso	

Id	Modo de tarea	Nombre de tarea	Duración	Comienzo	Fin	Predecesoras	2013												
							jun	jul	ago	sep	oct	nov	dic	ene					
17		Sistematización del Proceso de Consulta Total	5 días	lun 09/12/13	vie 13/12/13	15													
18		Publicación Materiales	21 días	lun 26/08/13	lun 23/09/13	6													
19		Objetivo 5	55 días	mar 24/09/13	lun 09/12/13														
20		Fundamentación Legal del Proceso	55 días	mar 24/09/13	lun 09/12/13	18													
21		Informe de Avance 1	5 días	lun 12/08/13	vie 16/08/13	4,5													
22		Informe de Avance 2	5 días	lun 09/09/13	vie 13/09/13	6,9,10,13													
23		Informe de Avance 3	5 días	lun 09/12/13	vie 13/12/13	7,11													
24		Informe Final	5 días	lun 16/12/13	vie 20/12/13	20,23													
25		Cierre	7 días	lun 23/12/13	mar 31/12/13	24													



Proyecto: Cronograma FONAFIFO
 Fecha: mié 04/09/13

Tarea		Resumen inactivo	
División		Tarea manual	
Hito		Sólo duración	
Resumen		Informe de resumen manual	
Resumen del proyecto		Resumen manual	
Tareas externas		Sólo el comienzo	
Hito externo		Sólo fin	
Tarea inactiva		Fecha límite	
Hito inactivo		Progreso	

Plan de comunicación

Consultoría ACICAFOC

Plan de Comunicación

Consultoría: “Diseño, Metodología y Coordinación para el Proceso de Consulta de la Participación Nacional, Regional y Local de Grupos Campesinos de la Sociedad Civil”

Documento interno

Terminología

Actividad

Conjunto de operaciones o tareas propias de una persona o entidad.

Canales de comunicación

Es el portador del mensaje como el teléfono, la computadora, un anuncio impreso, charlas, otros. De su selección adecuada depende en gran medida el cumplimiento del objetivo de comunicación.

Comité de Comunicación

El grupo responsable dentro de la Consultoría de ACICAFOC en difundir la información que se vaya generando. Dicho comité está conformado por el especialista de comunicación más el personal que el líder de la consultoría incluya. El secretario de dicho comité será la especialista de comunicación quien deberá estar en estrecho contacto con la encargada de comunicación de FONAFIFO a fin de asegurar la correcta comunicación de acciones.

Comunicación

Proceso de transmisión y recepción articulada o inarticulada de ideas, sentimientos y actitudes con el objetivo de obtener una respuesta.

Comunicación interna

Son todas las actividades que se realizan a lo interno del equipo consultor de ACICAFOC para lograr la apropiación y empoderamiento de los temas y acciones que se desarrollan durante la Consultoría.

Comunicación externa

Es el conjunto de actividades generadoras de mensajes dirigidos a difundir las acciones que se vayan logrando del proceso de consulta con el grupo campesino de la sociedad civil a fin de proyectar una imagen favorable del proceso.

Proceso de comunicación

Capacidad de generar instancias de intercambio y puesta en común entre sujetos que revisen, enriquezcan o transformen el mensaje.

Públicos

A quien se dirige el mensaje.'

Contenido

Terminología.....	3
I. Introducción del Proyecto	5
II. Objetivos de comunicación	8
III. Públicos meta y metodología de trabajo	9
IV. Comunicación interna y externa.....	11
4.1. Acciones de comunicación con públicos internos.....	11
4.2. Herramientas comunicacionales internas.....	11
4.3. Acciones de comunicación con públicos externos	12
4.4. Herramientas comunicacionales externas	12
V. Cronograma	14

I. Introducción del Proyecto

El Fondo Cooperativo para el Carbono de los Bosques (FCPF), operativo desde junio de 2008, es una alianza global orientada a la reducción de las emisiones causadas por la deforestación y la degradación de los bosques, la conservación de los inventarios del carbono forestal, el manejo sostenible de los bosques y el mejoramiento de los inventarios del carbono forestal (REDD+). El FCPF complementa las negociaciones de la CMNUCC sobre REDD+, demostrando cómo REDD+ puede ser aplicado a nivel de país y aprendiendo las lecciones de la fase inicial de implementación.

El FCPF se puso en marcha en la decimotercera sesión de la Conferencia de las Partes en la Convención Marco de las Naciones Unidas sobre el Cambio Climático (CMNUCC), que tuvo lugar en Bali para fortalecer la capacidad de los países en desarrollo en regiones tropicales y subtropicales, de reducir las emisiones derivadas de la deforestación y la degradación de los bosques y para aprovechar cualquier sistema futuro de incentivos para REDD+.

En algunos de estos países, el FCPF también ayudará a reducir la tasa de deforestación y degradación de los bosques proporcionando un incentivo por tonelada de emisiones de dióxido de carbono reducida a través de programas específicos de reducción de emisiones focalizados en los factores que propician la deforestación y la degradación de los bosques.

Es importante tener en cuenta que en Costa Rica el programa de Pagos por Servicios Ambientales (PSA) vigente desde 1997, ha sido reconocido como uno de los sistemas de mayor éxito en el mundo como mecanismo para detener y hasta revertir la degradación ambiental derivada de la deforestación de los bosques tropicales.

La combinación de la aplicación del Programa de PSA, y los anteriores programas de reforestación permitieron al país pasar de una tasa de deforestación de 60 000 ha/año en las décadas de los 70's y 80's, a ser un país con un incremento neto de cobertura boscosa. El programa de PSA ha incorporado hasta la fecha 700 000 ha de las cuales el 86.4 % son de bosques para protección, 5.8 % de plantaciones forestales comerciales, y 7.4 % de bosques bajo manejo forestal controlado.

Costa Rica, aplicó al FCPF y fue seleccionada para desarrollar y ejecutar el Plan de Preparación para la Reducción de Emisiones de Deforestación y Degradación Forestal (R-PP por sus siglas en inglés). Este proyecto fue aprobado por el Comité de Participantes del FCPF para su fase de implementación en julio de 2010, mediante resolución PC2008/2.

El país se hace acreedor de 3.6 millones (3.6 grant de implementación más 200k de formulación) mediante la donación N°TF012692 para aportar en la implementación de este Plan de preparación que busca alcanzar 4 productos fundamentales:

- Desarrollo de la Estrategia REDD+ consultada con los actores clave del proceso.
- Desarrollo de un nivel de referencia.
- Desarrollo de un sistema de monitoreo, reporte y verificación.
- Desarrollo de un Marco de Gestión Ambiental y Social (ESMF) para la implementación de la Estrategia REDD+ Nacional.

Como se menciona antes, la consulta de la Estrategia REDD+ es uno de los hitos del proceso de preparación y, se requiere contratar los servicios de un grupo de profesionales para que diseñe el proceso, defina la metodología e implemente el proceso de consulta para la participación nacional, regional y local de grupos campesinos de la sociedad civil.

En este sentido, la Asociación Coordinadora Indígena y Campesina de Agroforestería Comunitaria de Centroamérica (ACICAFOC), la cual tiene como misión ser una organización de base comunitaria sin fines de lucro, facilitadora de procesos que permiten el acceso, uso y manejo responsable de los recursos naturales, para contribuir con el desarrollo socio-productivo; respetando las dinámicas culturales de los pueblos indígenas y comunidades locales en la Región Centroamericana; y la visión es ser líderes en el desarrollo comunitario integral, facilitando los procesos empresariales solidarios, mediante el uso y manejo sostenible de los recursos naturales; tiene la tarea de ejecutar la consultoría “DISEÑO, METODOLOGÍA Y COORDINACIÓN PARA EL PROCESO DE CONSULTA DE LA PARTICIPACIÓN NACIONAL, REGIONAL Y LOCAL DE GRUPOS CAMPESINOS DE LA SOCIEDAD CIVIL”.

De esta consultoría se desprende el siguiente objetivo general es: “Desarrollar y ejecutar el Plan de Preparación para la Reducción de Emisiones de Deforestación y Degradación Forestal (R-PP por sus siglas en inglés)”.

Por medio de este objetivo se estarían generando los principales insumos para la propuesta del sector campesino y de la sociedad civil, para ser incorporados junto con las de otros sectores sociales y productivos de Costa Rica, al Plan de Preparación para la Reducción de Emisiones de Deforestación y degradación Forestal.

Las formas y los mecanismos para el logro de Objetivo General están determinados a través de los siguientes Objetivos Específicos:

- I. “Elaborar y facilitar la diseminación de información a grupos campesinos y otras organizaciones de la sociedad civil a nivel nacional, regional y local sobre el tema de REDD+, con el fin de propiciar un espacio permanente para la difusión de información relacionada al tema y asegurar la participación plena y efectiva de los grupos de actores claves. La diseminación estará basada en la estrategia de comunicación para REDD+, y será realizada en coordinación con el especialista de comunicación del proceso REDD+ en Costa Rica.”

2. "Diseñar participativamente un plan y la metodología de consulta para el sector campesino en coordinación con el especialista social de la Secretaria REDD+ de FONAFIFO para el proceso REDD+ en Costa Rica."
3. "Facilitar las actividades relacionadas con la implementación del plan de consulta del sector campesino y otros grupos de la sociedad civil, en coordinación con FONAFIFO."
4. "Facilitar espacios de diálogo y sistematizar insumos de los grupos campesinos sobre el tema de REDD+ para contribuir con el desarrollo participativo de la estrategia REDD+."
5. "Facilitar el proceso de representación del sector campesino y Sociedad Civil en el Grupo de Trabajo de REDD+."

A la luz de lo anterior, el presente Plan de Comunicación señala cuáles son las actividades de comunicación para lograr un adecuado flujo de información y relacionamiento tanto a lo interno del equipo consultor como a lo externo, en especial con los grupos campesinos de la sociedad civil con quienes se realizará el proceso de consulta.

Para lograr este propósito se plantean tres ejes principales de intervención:

- 1. Actividades de comunicación interna.** Se plantean diversas acciones, entre ellas: reuniones del equipo consultor; intercambios virtuales (vía correo electrónico, skype), colocación de documentos mediante Web de ACICAFOC y perfil de Facebook.
- 2. Actividades de comunicación externa.** Producción de materiales para los grupos campesinos, apoyo en creación de presentaciones Power Point, desarrollo de materiales varios para la consulta (gafetes, hojas de registro, materiales para el trabajo grupal). Comunicados para medios masivos de comunicación, en especial los comunitarios, entre otros. Además, se prevé difusión virtual mediante un sitio Web y redes sociales.
- 3. Acciones de coordinación ACICAFOC-FONAFIFO.** Por tratarse de una consultoría para FONAFIFO se mantendrá un estrecho intercambio de comunicación con la oficial de comunicación de esta entidad.

NOTA: Todas las acciones planteadas en este documento serán el resultado del trabajo conjunto por parte del equipo consultor de ACICAFOC y por el equipo de profesionales que FONAFIFO indique. Además, los materiales que se producirán estarán en constante validación durante las actividades de información que se sostendrán con todos los participantes. De esta forma, por este proceso de contante retroalimentación, algunos materiales podrán sufrir cambios en contenidos y estructura.

Asimismo, se aclara que dentro del mapa de actores (documento que se presenta como parte de los entregables de la presente consultoría) se estará realizando una segmentación y descripción de cada público a fin de obtener la información básica necesaria que se requiere de ellos para la construcción posterior de mensajes.

II. Objetivos de comunicación

Objetivo general

Dar a conocer las diversas acciones que se estarán desarrollando durante la consultoría “Diseño, Metodología y Coordinación para el Proceso de Consulta de la Participación Nacional, Regional y Local de Grupos Campesinos de la Sociedad Civil” tanto a los grupos campesinos como a otras organizaciones de la sociedad civil a nivel nacional, regional y local a fin de propiciar un espacio permanente para la difusión de información relacionada al tema y asegurar la participación plena y efectiva de los grupos de actores clave.

La diseminación estará basada en la estrategia de comunicación para REDD+, y será realizada en coordinación con el especialista de comunicación del proceso REDD+ en Costa Rica.

Objetivos específicos

1. **Diseñar y planificar actividades de información y capacitación** que respete los lineamientos establecidos en la estrategia de comunicación REDD+
2. **Apoyar el proceso de convocatoria realizada por ACICAFOC** con el fin de lograr la participación deseada por parte de los actores invitados.
3. **Facilitar la diseminación de información elaborada por ACICAFOC a grupos campesinos** sobre el tema REDD+ con el propósito de generar un camino de doble vía que permita el intercambio de información permanente de información y materiales.
4. **Promover sinergias estratégicas entre medios masivos de información y medios comunitarios** para lograr replicar las acciones y resultados que vaya generando ACICAFOC durante este consultoría.
5. **Diseñar y difundir publicaciones** orientadas a ampliar el conocimiento de las organizaciones campesinas sobre temas vinculados con esta consultoría.

III. Públicos meta y metodología de trabajo

3.1 Públicos

En la presente consultoría de ACICAFOC se trabajará con los siguientes públicos meta:

Interno

- El grupo de expertos contratado por ACICAFOC
- La especialista de comunicación del proceso REDD+ en Costa Rica

Externo

- Grupos campesinos (ver mapa de actores)
- Comunidades de las zonas visitadas
- Medios de comunicación masivos y comunitarios en Costa Rica

Es vital establecer una intercomunicación entre los públicos internos y externos; por esto, será fundamental una fuerte cohesión interna a fin de lograr manejar y difundir mensajes articulados y consensuados previamente.

Concretamente sobre el papel de los medios de comunicación, estos se deben valorar como una herramienta eficaz a la hora de transmitir mensajes masivos tanto a nivel nacional como comunal. En este sentido, los medios deben considerarse como actores aliados para transmitir las acciones que va logrado ACICAFOC durante la realización de esta consultoría.

3.2 Metodología para el plan de comunicación

Para lograr que la presente consultoría en materia de comunicación logre alcanzar su objetivo es preciso incluir metodologías participativas a fin de asegurar la participación efectiva del sector campesino.

Por lo anterior, dentro de este Plan de Comunicación se plantean acciones que promuevan:

1. Una estricta sistematización de la diferente información que irá recabando ACICAFOC durante dicha consultoría.
2. Esta sistematización no solo deberá contener un resumen de las acciones sino que se deberá adaptar para que los usuarios finales puedan comprenderla y encontrarle utilidad.

Debido al trabajo con grupos campesinos todas las acciones de comunicación indicadas en este Plan deberán contemplar la importancia de generar intercambios de información continuos, personales y cercanos. El objetivo metodológico de comunicación será desarrollar empatía entre los involucrados y ayudar a crear un entorno de colaboración adecuado.

Además, se debe tener presente que dentro de las organizaciones comunitarias los procesos de intercambio de información se afianzan en la comunicación informal; es decir, mediante los comentarios o posiciones de los líderes de grupo. Es a través de ellos que el resto se entera. Por esta premisa, se propone utilizar dos tipos de metodología:

- 1. La comunicación cara a cara** que promueve el intercambio de opiniones, el trabajo en equipo y estimula la cooperación. Aquí será vital lograr que las invitaciones a las reuniones de trabajo vayan dirigidas a los líderes de dichos grupos. Además, los talleres deben habilitar espacios para incentivar la cercanía del grupo.
- 2. La comunicación en cascada** (comunicación de abajo hacia arriba y de arriba hacia abajo) la cual se puede lograr mediante los líderes de los grupos campesinos que asistan a las reuniones convocadas por ACICAFOC. La comunicación de arriba hacia abajo se establecerá durante las reuniones; por tanto, será fundamental lograr un ambiente apropiado para intercambio de información fluida con las personas que participarán en los talleres. A su vez, dichos participantes (líderes grupales) se convertirán en voceros ante sus organizaciones y son ellos mismos quienes van a devolver los comentarios o percepciones hacia arriba (comunicación de retorno).

Ambas metodologías resultan estratégicas porque estimulan el intercambio de opiniones, incentivan la participación de los involucrados en diferentes niveles, propician la participación y, en muchos casos, contribuyen a reforzar posiciones de liderazgo dentro de los grupos.

IV. Comunicación interna y externa

4.1. Acciones de comunicación con públicos internos

La comunicación interna tiene como metas principales las siguientes:

- Establecer los canales de comunicación adecuados
- Reducir la incertidumbre y falsos rumores
- Priorizar los mensajes a transmitir a los públicos externos
- Ayudar a que los involucrados (as) comprendan los objetivos que deben cumplirse, las normas y los valores que deben ser respetados
- Contribuir a generar un clima de pertenencia y compromiso
- Mejorar la coordinación de tareas
- Facilitar la sistematización de acciones
- Percibir señales de posibles conflictos o crisis de diversos tipos

4.2. Herramientas comunicacionales internas

- **Reuniones.** Los espacios de reunión serán clave para el accionar del equipo de expertos de ACICAFOC. En este ambiente se coordinarán acciones y se validará el accionar de cada experto.
- **Contacto virtual.** Será vital mantener un contacto permanente con la oficial de comunicación del proceso REDD+ Costa Rica, para esto el constante intercambio mediante correos electrónicos. Con este tipo de intercambios se pretende que dicha especialista esté al tanto de las diversas acciones que se están realizando, en materia de comunicación, durante esta consultoría.
- **Circulares y/o memorandos.** Este canal de comunicación casi siempre ayuda a evitar el predecible efecto del teléfono descompuesto; por esto, para comunicaciones interinstitucionales para la presentación de informes u otras informaciones oficiales, es preciso utilizarlos.
- **Listado de participantes.** Este es un listado sistematizado con información de contacto y demás información clave para este proceso.
- **Documentos de uso interno.** Se deben tener presentes los siguientes documentos para la comunicación de acciones:
 - » Plan de Comunicación
 - » Manual de uso de imagen gráfica de REDD+ Costa Rica
 - » Estrategia de REDD+ Costa Rica
 - » Presentaciones Power Point sobre el accionar de ACICAFOC durante este consultoría
 - » Kit informativo para prensa, en especial para prensa comunitaria sobre el accionar del REDD+ Costa Rica y especialmente el proceso que lidera ACICAFOC para esta consultoría

- **Materiales para la realización de los talleres de consulta.** Este proceso incluye desde materiales básicos como gafetes y listados de participantes, hasta el documento de sistematización del taller:

4.3. Acciones de comunicación con públicos externos

La comunicación externa tiene como metas principales las siguientes:

- Establecer los canales de comunicación adecuados (cara a cara y de cascada) para abrir flujos de información y de doble vía con los grupos campesinos y de sociedad civil.
- Desarrollar ambientes adecuados para lograr que los participantes reciban la información que requieren y así apropiarse del proceso que lidera ACICAFOC durante esta consultoría.
- Empoderarse de la información y convertirse en replicadores de la misma.
- Evitar falsas expectativas.
- Crear alianzas interinstitucionales.
- Proyectar la imagen de REDD+ Costa Rica y su proceso.

4.4. Herramientas comunicacionales externas

Es vital resaltar que durante cada uno de los talleres informativos que estará realizando ACICAFOC durante esta consultoría, se tiene previsto pasar un instrumento a los presentes con el fin de identificar cuáles son los medios de comunicación más adecuados para difundir la información dentro de sus comunidades y regiones. Por tanto, el listado que a continuación se presenta podría ampliar los canales de difusión a la luz de los resultados que arroje dicho instrumento durante los talleres con los participantes.

- **Producción de materiales de visibilidad.** Redacción, diseño, diagramación e impresión de:
 - » Tríptico sobre el accionar de ACICAFOC durante esta consultoría.
 - » Presentación Power Point sobre el accionar de ACICAFOC durante esta consultoría.
 - » Banner REDD+ Costa Rica y el accionar de ACICAFOC.
 - » Informe final de las acciones alcanzadas durante este proceso.

Además, se estará al tanto de difundir las siguientes producciones que ya FONAFIFO tiene contempladas crear:


- » Carpetas REDD+ Costa Rica
- » Brochure general de REDD+ Costa Rica
- » Librito informativo resumen
- » Video sobre REDD+ Costa Rica
- **Publicaciones.** Se diseñarán y difundirán materiales para el trabajo de grupos que se realizará en cada taller del Proceso Informativo. La producción de textos estará a cargo de los especialistas de ACICAFOC y en coordinación con la oficial de comunicación de REDD+ Costa Rica.

- **Difusión mediante Sitio Web.** Para el sitio Web de REDD+ Costa Rica se estarán enviando diversas noticias relacionadas con el accionar de esta consultoría. Asimismo, dentro del sitio Web de ACICAFOC se estará colocando dicha información con su correspondiente galería de multimedia.
- **Difusión por redes sociales.** Posteo de resultados de cada uno de los talleres que realizará ACICAFOC durante la presente consultoría, con las correspondientes fotografías y resultados del proceso. Dicho posteo de realizará mediante el FACEBOOK creado por REDD+ Costa Rica. Además, se subirá información a las redes sociales que maneja ACICAFOC. También, se explorará con los participantes para conocer si su organización cuenta con alguna red social a fin de etiquetarlos y multiplicar la visitación a dichos posteos.
- **Boletín informativo.** Se creará un boletín de noticias sobre este proceso para dar a conocer masivamente las acciones que ACICAFOC realizó durante esta consultoría.
- **Trabajo con los medios masivos de comunicación y medio comunitarios tradicionales (prensa, radio y televisión).** Se plantea difundir noticias sobre las diferentes reuniones que ACICAFOC tiene programadas. La difusión de dichas acciones se realizará a través de los medios de comunicación, en especial los comunitarios. Asimismo, se esperan gestionar espacios en diferentes medios para que los especialistas de ACICAFOC puedan ser entrevistados sobre este proceso que se está generando.

Es crucial mantener un estrecho intercambio de información con la oficial de comunicación del proceso REDD+ Costa Rica con el fin de potenciar los resultados de estas acciones.

V. Cronograma








Herramientas comunicacionales	PRODUCTOS	Tiempo estimado de ejecución y regularidad (meses)					Detalle
		1	2	3	4	5	
Actividades internas	Reuniones, contacto virtual, circulares o memorandos	x	x	x	x	x	Se realizará una sistematización de las diferentes reuniones realizadas con el fin de servir de insumo para el informe final.
	Creación de listado de participantes	x	x	x	x	x	El listado irá alimentando el grupo creado en Google; además será vital para compartir la información mediante las redes sociales.
Producción de materiales de visibilidad	<ul style="list-style-type: none"> Tríptico sobre el accionar de ACICAFOC durante esta consultoría. Presentación Power Point sobre el accionar de ACICAFOC durante esta consultoría. Banner REDD+ Costa Rica y el accionar de ACICAFOC. 	x				x	Dichos materiales se utilizarán en todos los talleres. Asimismo, si se dan entrevistas de prensa se velará por utilizar el banner de fondo para visibilización.
	<ul style="list-style-type: none"> Informe final de las acciones alcanzadas durante este proceso. 				x	x	Tanto el informe final como el CD interactivo serán materiales visualmente atractivos que recopilarán y sistematizarán las principales acciones logradas por ACICAFOC durante este proceso.
Sitio Web y redes sociales	Envío de material noticioso y gráfico (fotografías/ video) para el sitio Web de REDD+ Costa Rica	x	x	x	x	x	Se enviarán todas las noticias (comunicados de prensa) así como las notas de cierre de cada uno de los talleres con su correspondiente galería fotográfica. Todo este material también se colocará en el sitio Web de ACICAFOC.
	Posteo en redes sociales.	x	x	x	x		Para cada taller se posteará una fotografía con un texto periodístico sobre los resultados del evento. Se colocará tanto en las redes sociales de REDD+ Costa Rica como en las redes sociales de ACICAFOC
	Boletín electrónico final				x	x	Resumen de las principales acciones desarrolladas
Trabajo con medios masivos de comunicación y medios comunitarios	Envío de comunicados	x	x	x	x	x	Se preparará una noticia sobre las principales acciones logradas por ACICAFOC en cada una de las reuniones. Los comunicados se remitirán a medios comunitarios. Para los medios masivos se tratará de gestionar espacios.
Talleres	Materiales para los talleres y sistematización de los mismos	x	x	x	x	x	Todos los materiales de sistematización se colocarán en el sitio Web de REDD+ Costa Rica y de ACICAFOC
Publicaciones	Publicaciones técnico-prácticas		x		x		




Taller Regional Proceso de Información REDD +, Grupos Campesinos, Región Caribe.

Fecha: 22 de noviembre del 2013

Lugar: Limón








No.	Nombre	Organización	Número de Teléfono	Correo Electrónico	Firma
	Dameela Obregon	Comité Per- sona Aoven	8442-9134	lennoree@gmail.com dameroz@-	
	Colady Rojas	Asomipog	2754-1057	colady5900 @gmail.com	
	Maria Rodriguez	Asoc. Mujeres Sivaelos	8984-2710	joirce@ppf. org	
	Jairo Corto O. mases	Asopfo	8564-1191		
	Andree Mota-	Asomipog	8678-1354		
	Perficio Pava	Asociacion Bosque Cerro Negro- Cajon	8566-0354	finca@bosque @gmail.com	
	Leonzo Mercedes	Asociacion Cajon Tolomana	8747-1434		



Taller Regional Proceso de Información REDD+, Grupos Campesinos, Región Caribe.

Fecha: 22 de noviembre del 2013

Lugar: Limón

No.	Nombre	Organización	Número de Teléfono	Correo Electrónico	Firma
	Yelmaro S. Rojas	Indigena Link	97550106		
	Carlos Rojas Parra	Bello Horizonte	85346694		
	Oliver Reyes Parra	Org. de Plataformas de Bello Horizonte	855009811		
	Oscar Gonzalez Gonzalez	Proyecto de Plataformas	23691233		
	Alanis Delgado Brenes	ASOTRIP	70928923		
	Hilda Zamora y Nolas	Comisión de los Pueblos del Caribe	89217849	hildazamoraarias@hotmail.com	
	Andrea Espinoza	" "	86134689	andrevia26@hotmail.com	




Taller Regional Proceso de Información REDD+, Grupos Campesinos, Región Caribe.

Fecha: 22 de noviembre del 2013

Lugar: Limón

No.	Nombre	Organización	Número de Teléfono	Correo Electrónico	Firma
	Lucía Herrera S.	Asoc. Plataformas de Diversificación	Unidos 8512-2724		
	Victor Arias C.	✓	8550-1544		
	Carlos Carranza H.	✓	8550-2299		
	Requerío Zamora C.	Asoc. Desarrollo C.R. Río A. Juan	8718-9117		
	Flore Valverde M.	Asesoría Agropecuaria	38974840		
	Margarite Bernal M.	Asesoría Agropecuaria	8807-8785		
	Wagner Bryan M.	✓	8618-5521		



Taller Regional Proceso de Información REDD +, Grupos Campesinos, Región Caribe.

Fecha: 22 de noviembre del 2013

Lugar: Limón

No.	Nombre	Organización	Número de Teléfono	Correo Electrónico	Firma
	Marian Duran Dorado	Productores Cereales Asoc. Campesino	882 85 84 71 72	marian.1008@ hotmail.com	Marian Duran Dorado
	José Ramón Heredia	UNAFOR	84 86 77 01		José Ramón Heredia
	Mario Del Cerme	Urb. Valle Le Aurora	2798-24-22		Mario Del Cerme
	Virginia Heredia Cruz	Urb. Valle Le Aurora	2187-23-77		Virginia Heredia Cruz




Taller Regional Proceso de Información REDD+, Grupos Campesinos, Región Caribe.

Fecha: 22 de noviembre del 2013

Lugar: Limón

No.	Nombre	Organización	Número de Teléfono	Correo Electrónico	Firma
	Walter Chaves	Asopalm	2718-6364	Wchavarria50	
	José Armon	CNAFOR	85898482		
	HENRY RIVERA	UNA FOR	86581284		
	Nedel Carmen Peirena	UNA For Cacaoteros S.	84495237	ingriden2364@ com.hotmail.com	
	Amiquel Domond B.	Asopodaca sabanas	86460580		
	Alfonso Quirós, Fina	Adi Vecosta	87-79-37-73		
	Manuel Zamora Cayula	Grupo Cacaos	87360711	MZamora26@gmail.com	

(F)



Taller Regional Proceso de Información REDD+, Grupos Campesinos, Región Caribe.

Fecha: 22 de noviembre del 2013

Lugar: Limón

No.	Nombre	Organización	Número de Teléfono	Correo Electrónico	Firma
	Xorleni Araujo Solano	Comi Goubre Norte	895 24201	xorlenia@hotmail.com	<i>Xorleni Araujo Solano</i>
	Alvaro Rofaura Jiménez	Asopalma	87559247		<i>Alvaro Rofaura Jiménez</i>
	Fabian Salas	Uttara Sector platanoero	88029097		<i>Fabian Salas</i>
	Porfirio Escobar	Aparipo de Roxana Pacaci	85147161		<i>Porfirio Escobar</i>
	Daniela Escobar Rojas	11	11		<i>Daniela Escobar</i>
	Yolany Barrocal Alvarado	UNAFOR	85675373 85677353		<i>Yolany Barrocal Alvarado</i>
	Sara Aliberto Barrocal Alvarado	Asoc. de Agricultores de Vega de San Juan	83084933	saraaliberto@vega.com	<i>Sara Aliberto Barrocal Alvarado</i>

Orlany Ruth Vera Vega

Cooperativa de Agricultores de Amador

8658 1818

*Orlany Ruth Vera V. Mmaval.

6




Taller Regional Proceso de Información REDD+, Grupos Campesinos, Región Caribe.

Fecha: 22 de noviembre del 2013

Lugar: Limón

No.	Nombre	Organización	Número de Teléfono	Correo Electrónico	Firma
1	Juliana Espinosa	ACBTC	83 37 91 74	Julesda@gmail.com	
1	Belisario Rodríguez	Foromero Turismo Nat.	88379373	?	
	Priscila Almont		8597-8298		
	Juan Carlos Barandas	CRTC	83192573	Shalarka@costaricensa.cr	
	Elsa Otero Flores	ASO. Productos de Raíces	27165547		
	Miraya Obando Heredia	ASIREA	27165547		
	Asdrubal Cambresio	Refugio HADO HADOVER	86495620	asdrubalprosy@hotmail.com	



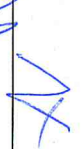




Alvarado de vida silvestre Barro Patrimonia




Taller Regional Proceso de Información REDD +, Grupos Campesinos, Región Caribe.

Fecha: 22 de noviembre del 2013

Lugar: Limón

No.	Nombre	Organización	Número de Teléfono	Correo Electrónico	Firma
	Muses Blanco M	Unafor	8675-5006	notamoi.es u.blanco@	
	Robriela Zuniga	Organización	8768-4823		
	Victorio Mendoza	Organización de Difensores	8732-4170		
	Alejo Leiton	Organización de Difensores	8492-9654		
	Rolando Sanchez	Organización de Difensores	8461-6305		
	Jesús Calderón	Unafor	8545-3658	jesusdelacruz@gmail.com	
	Antonio Urena	ACICAFOC	8587-6646		




Taller Regional Proceso de Información REDD+, Grupos Campesinos, Región Caribe.

Fecha: 22 de noviembre del 2013

Lugar: Limón








No.	Nombre	Organización	Número de Teléfono	Correo Electrónico	Firma
	Alfredo Moreno Navarro	Individual	9713-0980		
	Sandro Solera	ACSAFEC			
	Alexandra La Cota	ACICAFOC			
	Rosal Pineda S.	/			
	Antonio Ramirez B.	Acicafoc			
	Coacilins Vargas				
	Derechos Solera				




Taller Regional Proceso de Información REDD +, Grupos Campesinos, Región Caribe.

Fecha: 22 de noviembre del 2013

Lugar: Limón

No.	Nombre	Organización	Número de Teléfono	Correo Electrónico	Firma
	Rosa Emilia Cruz	Corredor Biológico	87079785	asoque@yahoo.es	
	Rosa Amalia López	CBTC	60516701	" "	
	Rosa Umané Szymoz	ABTeI	88473582	ABTeIcarribe@Hotmail.com	
	Damaris Velázquez F.	As. Mujeres	87-79-6750		
	Eli del N.N.	Asoplátupa	88-756710		
	Sonia vindas P	86-756710	Asoplatupa		
	Rosa Castro Soto	83490186	Asociación Matina	Asociación@gmail.com rocastro@yahoo.es	

(7)




Taller Regional Proceso de Información REDD+, Grupos Campesinos, Región Caribe.

Fecha: 22 de noviembre del 2013

Lugar: Limón

No.	Nombre	Organización	Número de Teléfono	Correo Electrónico	Firma
	Héctor McDonald H.	Asociación de pescadores artesanales del Caribe Sur	83915442	hctor-mcdonald@caribe.com	
	Hyndelando Yimdy	Cooper Río	2451-0823	"	
	Sosoa Castillo Velasco	Cooper Río	"	"	
	Ernesto Alvarado	Cabra Asopalma	27581412	ernesto.alvarado@gmail.com	
	Jana Xisel Alvarado Miranda	Centro Agrícola de Madina	83467619	"	
	Arnoldo Ramírez Alvarado	Centro Agrícola de Madina	"	"	
	Fernán León	Aso de Productores agrícolas de Matama	86515882	"	








(F)



Taller Regional Proceso de Información REDD+, Grupos Campesinos, Región Caribe.


Fecha: 22 de noviembre del 2013

Lugar: Limón

No.	Nombre	Organización	Número de Telefono	Correo Electrónico	Firma
01	Clema Gaitai Guebara	Las Lechitas de Banites,	8778-13-43	egaitai@hotmail.com	
02	Stibano Alphonso Ruiz	ADes Mariakuis	87648626 Bosinas	—	
03	Fliccer Arce Petrona	APPopece	97679973	kmurillo@conadorbiologia.org	
04	Karla Murillos	Conador Biología	27568033	—	
05	Alfredo Moreno Aguero	Bananito Norte	87130980	—	
06	Juanblange H.	Secretaria REDD+	86201576	lmonje@bchta.gov	
07	Sous Urbano Asofajá	Comite Civico Valle de la Estrella	27590003	—	

7

(7)



Taller Regional Proceso de Información REDD +, Grupos Campesinos, Región Caribe.

Fecha: 22 de noviembre del 2013

Lugar: Limón

No.	Nombre	Organización	Número de Telefono	Correo Electrónico	Firma
	Martha Richards	Matama	85 40 3392	marikell66@yahoo.com	
	Osman Fraw Davidson	A bogado y notario	27 98 0390	mecanica bull@	
	Osman Cepehes	notario	88 44 7772	xahoo.com	
	Sidiana Oliver May	Bananito Producciones	85817983	idolism@khtml.com	
	German Oliver Bell	Bananito Producciones	"	"	
	Eduardo Oliver Alfaro	"	86650635	"	
	Joaquín Alfaro Rotana	Centro Agrícola Central de Limón	84604146		
	Virginia Rosa Solano	ASORHIX	86036426		

(7)



Taller Regional Proceso de Información REDD+, Grupos Campesinos, Región Caribe.

Fecha: 22 de noviembre del 2013

Lugar: Limón

No.	Nombre	Organización	Número de Teléfono	Correo Electrónico	Firma
	Elaine Rosa Alvarez	Asoc. de Pequeños Sierrales	83436628		<i>Elaine Alvarez</i>
	Boris Orozco P.	Comunidad Comadras Desplazamiento Don Donya	84423282	borisoro12@hotmail.com	<i>Boris Orozco</i>
	Angel Medina	Asociación de Agricultores Independiente	85327526		<i>Angel</i>
	Sherman Lopez	Asobio	87660545	leamartosa@yahoo.es	<i>Sherman Lopez</i>
	Minar D Uran Lopez		89595199	minodurine@gmail.com	<i>Minar D Uran Lopez</i>
	Domingo Rostanika	Balbo Horizonta Res. Asoc. Platano	84222078		<i>Domingo Rostanika</i>
	José Castro Salazar		86500113		<i>José Castro Salazar</i>